



**ANDORRA**  
RECERCA +  
INNOVACIÓ

# Enquesta d'opinió política 2023

Grup de Sociologia



Març, 2023



# Sumari

1. Introducció.....	6
1.1. Objectius i metodologia .....	6
1.2 Variables sociodemogràfiques .....	7
1.3 Context del 17 de febrer al 8 de març de 2023.....	9
2. Resultats població andorrana.....	11
2.1. Em podria dir si a vostè la política li interessa molt, bastant, poc o gens?.....	11
2.2. Sap que s’han convocat eleccions generals a Andorra (Consell General) per al pròxim 2 d’abril?.....	12
2.3. A continuació li citaré els noms dels candidats a cap de Govern d’Andorra per a les properes eleccions, i li agrairia que indiqui per cadascun d’ells si sap qui és, i com el valoraria en una escala entre 0 (el valora molt malament) i 10 (el valora molt bé).....	12
2.3.1. Josep Maria Cabanes.....	14
2.3.2. Cerni Escalé .....	15
2.3.3. Xavier Espot.....	16
2.3.4. Pere López .....	17
2.3.5. Carine Montaner .....	18
2.3.6. Judith Pallarés .....	19
2.4. Quin partit o coalició creu vostè que guanyarà? .....	20
2.4.1. Pensa que aquest partit o coalició guanyarà per majoria absoluta? .....	20
2.5. En conjunt, posi nota, si us plau, al grau de confiança que li mereixen els polítics andorrans en una escala del 0 al 10 (on 0 és cap confiança i 10 és molta confiança).....	21
2.6. En general, com qualificaria la gestió del Govern des les darreres eleccions d’abril del 2019? escala del 0 (molt dolenta) al 10 (molt bona) .....	22
2.7. Ara passarem a demanar la seva valoració dels Grups Parlamentaris que componen el Consell General. En una escala del 0 (molt dolenta) a 10 (molt bona).....	23
2.7.1. Grup Parlamentari de Ciutadans Compromesos.....	23
2.7.2. Grup Parlamentari Demòcrata .....	24
2.7.3. Grup Parlamentari Independent (Liberal fins el 2022) .....	25
2.7.4. Grup Parlamentari Socialdemòcrata .....	26
2.7.5. Grup Parlamentari Tercera Via + Unió Laurediana + Independents .....	27
2.7.6. Consellera General no adscrita Carine Montaner.....	28
2.8. Quan es parla de política normalment s’utilitzen les expressions esquerra i dreta. Vostè com es defineix?.....	30
2.9. Em podria dir per quin partit sent més simpatia o quin considera més proper a les seves idees? .....	31
2.10. Ha sentit a parlar de les negociacions que s’estan produint per establir un acord d’associació entre Andorra i la Unió Europea? .....	32

2.11. Quin tipus de relació creu que s'hauria d'acordar entre Andorra i la Unió Europea?...	33
2.12. A quina parròquia viu? .....	34
A quina parròquia està inscrit al cens electoral? .....	34
2.13. Vostè va néixer a Andorra? .....	35
2.14. Nacionalitat del pare i la mare .....	35
2.15. Anys de residència al país .....	35
2.16. Com va obtenir la nacionalitat andorrana? .....	35
2.17. Quants anys fa que té dret a vot i pot votar a les eleccions andorranes? .....	36
2.18. Anirà a votar a les properes eleccions generals? .....	37
2.19. Per què no anirà a votar? (Multiresposta) .....	37
2.20. Ens pot dir per quin motiu encara no sap si votarà? .....	38
2.21. A quin partit o coalició pensa votar en les properes eleccions del 2 d'abril? (LLISTA NACIONAL) .....	39
2.22. I a quin partits o coalicions no votaria mai? (dels que es presenten a aquestes eleccions a Andorra) .....	45
2.23. Va votar en les darreres Eleccions Generals d'Andorra (abril del 2019)? .....	46
2.24. A quin partit de la llista nacional va votar en les darreres eleccions generals? .....	46
2.30. Nivell d'estudis més alt que ha assolit .....	47
2.31. Quina és la seva situació laboral actual? .....	47
3. Resultats població no andorrana .....	48
3.1. Em podria dir si a vostè la política li interessa molt, bastant, poc o gens? .....	48
3.2. Sap que s'han convocat eleccions generals a Andorra (Consell General) per al pròxim 2 d'abril? .....	49
3.3. A continuació li citaré els noms dels candidats a cap de Govern d'Andorra per a les properes eleccions, i li agrairia que indiqui per cadascun d'ells si sap qui és, i com el valoraria en una escala entre 0 (el valora molt malament) i 10 (el valora molt bé). .....	50
3.3.1. Josep Maria Cabanes .....	52
3.3.2. Cerni Escalé .....	53
3.3.3. Xavier Espot .....	54
3.3.4. Pere López .....	55
3.3.5. Carine Montaner .....	56
3.3.6. Judith Pallarés .....	57
3.4. Quin partit o coalició creu vostè que guanyarà? .....	58
3.4.1. Pensa que aquest partit o coalició guanyarà per majoria absoluta? .....	58
3.5. En conjunt, posi nota, si us plau, al grau de confiança que li mereixen els polítics andorranos en una escala del 0 al 10 (on 0 és cap confiança i 10 és molta confiança). .....	59
3.6. En general, com qualificaria la gestió del Govern des les darreres eleccions d'abril del 2019? escala del 0 (molt dolenta) al 10 (molt bona) .....	60

3.7. Ara passarem a demanar la seva valoració dels Grups Parlamentaris que componen el Consell General. En una escala del 0 (molt dolenta) a 10 (molt bona).....	61
3.7.1. Grup Parlamentari de Ciutadans Compromesos.....	61
3.7.2. Grup Parlamentari Demòcrata .....	62
3.7.3. Grup Parlamentari Independent (Liberal fins el 2022) .....	63
3.7.4. Grup Parlamentari Socialdemòcrata .....	64
3.7.5. Grup Parlamentari Tercera Via + Unió Laurediana + Independents .....	65
3.7.6. Consellera General no adscrita Carine Montaner .....	66
3.8. Quan es parla de política normalment s'utilitzen les expressions esquerra i dreta. Vostè com es defineix?.....	68
3.8.1. Altres respostes.....	68
3.9. Em podria dir per quin partit sent més simpatia o quin considera més proper a les seves idees? .....	69
3.9.1. Altres respostes.....	69
3.10. Ha sentit a parlar de les negociacions que s'estan produint per establir un acord d'associació entre Andorra i la Unió Europea? .....	70
3.11. Quin tipus de relació creu que s'hauria d'acordar entre Andorra i la Unió Europea?...	71
3.12. A quina parròquia viu? .....	72
3.15. Anys de residència.....	72
3.25. Per què no s'ha fet andorrà/na? .....	73
3.26. Votaria a les eleccions andorranes si pogués?.....	74
3.26.1. Per què no? .....	74
3.26.2. A quin partit votaria, si pogués votar i hagués ara eleccions generals a Andorra? (Llista nacional) .....	75
3.30. Nivell d'estudis més alt que ha assolit .....	76
3.31. Quina és la seva situació laboral? .....	76
4. Pàgina interactiva per presentar la valoració dels candidats i la intenció de vot .....	77

# 1. Introducció

## 1.1. Objectius i metodologia

L'enquesta política és un instrument que vol mesurar les percepcions de la població sobre diversos aspectes relacionats amb l'actualitat política del Principat. Tot i que en alguns Observatoris s'han demanat qüestions polítiques, aquest treball vol ser una eina que específicament tracti sobre aquest tema.

El treball de camp s'ha dut a terme entre el dia 21 de febrer i el 08 de març 2023, mitjançant una enquesta telefònica.

L'univers és tota la població d'Andorra a partir de 18 anys que viu en una llar amb telèfon fix, i les persones que tenen telèfon mòbil.

La mostra està formada per 1.201 persones (810 de nacionalitat andorrana i 400 d'altres nacionalitats) escollides de manera aleatòria entre tot el ventall de números de telèfon, tant fixes com mòbils, que hi ha al Principat d'Andorra, independentment de si estan publicats per Andorra Telecom o no.

Tot i que l'enquesta està adreçada al conjunt de la població, s'han sobrerrepresentat les persones de nacionalitat andorrana per poder obtenir una mostra representativa de les persones amb dret a vot a Andorra. La mostra de població andorrana s'ha escollit de manera aleatòria i proporcional al pes que tenen en cada parròquia segons les dades del cens electoral de l'any 2023.

Per a la mostra de la població andorrana el marge d'error, en el supòsit d'una selecció aleatòria simple, és del +/- 3,46%, amb un nivell de confiança del 95,5% i sota la hipòtesis de màxima indeterminació ( $P=Q=50$ ).

Per a la mostra de la població no andorrana, el marge d'error és del +/-4,98%, amb un nivell de confiança del 95,5% i sota la hipòtesis de màxima indeterminació ( $P=Q=50$ ).

La mostra s'ha ponderat per grups d'edat i per sexe per acabar d'adequar-la als percentatges reals de la població major de 18 anys de cada nacionalitat. Per efecte d'aquesta ponderació es poden produir lleugeres variacions en alguns percentatges a causa de l'arrodoniment dels decimals.

## 1.2 Variables sociodemogràfiques

### ANDORRANS

	Freqüències	Percentatges
<b>Total</b>	<b>810</b>	<b>100</b>
<b>SEXE</b>		
Home	413	51,0
Dona	397	49,0
<b>EDAT</b>		
De 18 a 29	199	24,6
De 30 a 44	194	24,0
De 45 a 64	283	35,0
65 anys o més	134	16,5
<b>ESTUDIS</b>		
Estudis primaris no acabats o sense estudis	36	4,5
Ensenyament primari o secundari bàsic	141	17,5
Ensenyament secundari superior	264	32,6
Universitaris	361	44,6
No contesta	7	0,9
<b>SITUACIÓ LABORAL</b>		
Assalariat del sector públic (administració pública)	181	22,3
Assalariat del sector privat	327	40,4
Treballador/a per compte propi (professional liberal, empresari/ària, autònom/a)	109	13,5
Estudiant	44	5,5
Tasques de la llar	10	1,2
Jubilat/ada	139	17,2
Aturat/ada	12	1,5
Baixa	16	2,0
No contesta	6	0,8
<b>A quina parròquia està inscrit al cens electoral?</b>		
Canillo	32	3,9
Encamp	116	14,3
Ordino	49	6,1
La Massana	92	11,3
Andorra la Vella	229	28,3
Sant Julià de Lòria	125	15,4
Escaldes-Engordany	160	19,7
No contesta	8	1,0

## NO ANDORRANS

	Freqüències	Percentatges
<b>Total</b>	<b>400</b>	<b>100</b>
<b>SEXE</b>		
Home	206	51,6
Dona	194	48,4
<b>EDAT</b>		
De 18 a 29	41	10,3
De 30 a 44	112	28,1
De 45 a 64	170	42,4
65 anys o més	77	19,2
<b>NACIONALITAT</b>		
Espanyola	223	55,7
Francesa	15	3,7
Portuguesa	89	22,3
Altres	73	18,2
<b>ESTUDIS</b>		
Estudis primaris no acabats o sense estudis	44	11,1
Ensenyament primari o secundari bàsic	98	24,4
Ensenyament secundari superior	114	28,5
Universitaris	143	35,7
No contesta	1	0,3
<b>SITUACIÓ LABORAL</b>		
Assalariat del sector públic (administració pública)	28	7,2
Assalariat del sector privat	225	56,8
Treballador/a per compte propi (professional liberal, empresari/ària, autònom/a)	51	12,8
Estudiant	5	1,4
Tasques de la llar	3	0,7
Jubilat/ada	73	18,4
Aturat/ada	4	1,0
Baixa	16	4,1
No contesta	1	0,2
<b>A quina parròquia viu?</b>		
Canillo	32	7,9
Encamp	60	15,1
Ordino	23	5,8
La Massana	54	13,6
Andorra la Vella	109	27,2
Sant Julià de Lòria	44	11,0
Escaldes-Engordany	76	19,1
No contesta	1	0,2



### 1.3 Context del 17 de febrer al 8 de març de 2023

Per interpretar correctament qualsevol enquesta, és necessari conèixer la situació política, econòmica i social corresponent a les dates durant les quals es realitza el treball de camp.

Les notícies esmentades a continuació són una reproducció literal dels titulars més destacats de les portades durant el treball de camp del present treball. Entre parèntesi, se citen els diaris que recullen la mateixa notícia a la portada.

#### Del 17 al 19 de febrer

##### **Desallotgen un edifici amb 13 famílies per esquerdes**

Font: El Periòdic, 17 de febrer (Bondia, Diari d'Andorra)

##### **L'Acoda condemna la mala praxis amb els treballadors desplaçats**

Font: Diari d'Andorra, 18 de febrer (El Periòdic)

##### **150 manifestants reclamen aturar el projecte Grifols**

Font: Diari d'Andorra, 19 de febrer

#### Del 20 al 26 de febrer

##### **Concòrdia vol prohibir la venda de pisos a estrangers**

Font: El Periòdic, 20 de febrer

##### **Espot reserva ministeris per a sis candidats**

Font: Diari d'Andorra, 21 de febrer

##### **El Sipaag es rebel·la contra les noves graelles salarials**

Font: Diari d'Andorra, 22 de febrer (Bondia, el Periòdic)

##### **Un terratrèmol de magnitud 2.3 sacseja Andorra**

Font: El Periòdic, 23 de febrer (Diari d'Andorra)

##### **PS-SDP demana aturar les negociacions amb Europa. Espot respon i demana no entrar en discursos estèrils**

Font: El Periòdic, 24 de febrer (Bondia, Diari d'Andorra)

##### **Acord amb Espanya per una nova interconnexió elèctrica**

Font: El Periòdic, 25 de febrer (Diari d'Andorra)

##### **Dolsa va intentar fer una llista liderada per Nomen**

Font: Diari d'Andorra, 26 de febrer

Del 27 de febrer al 5 de març**La UE vol que França o Espanya supervisin la plaça financera**

Font: Diari d'Andorra, 27 de febrer

**El PS denuncia manca de compromís amb l'avortament**

Font: El Periòdic, 28 de febrer (Bondia, Diari d'Andorra)

**Gairebé 500 electors demanen el vot per correu per a les eleccions del 2 d'abril**

Font: Bondia, 1 de març (El Periòdic)

**Roger Padreny i Carles Sánchez deixen el PS**

Font: Diari d'Andorra, 2 de març

**Petició per poder tenir accés directe al BCE**

Font: Bondia, 3 de març (Diari d'Andorra, El Periòdic)

**Espot avalua l'impacte d'un NO a la Unió Europea**

Font: El Periòdic, 4 de març (Diari d'Andorra)

**Primera nit de joc (Inauguració del casino)**

Font: Diari d'Andorra, 5 de març

Del al 5 8 de març**Solució per al vial de la Massana**

Font: Diari d'Andorra, 6 de març

**Concòrdia reivindica la nova manera de fer política al Principat**

Font: Diari d'Andorra, 7 de març (Bondia)

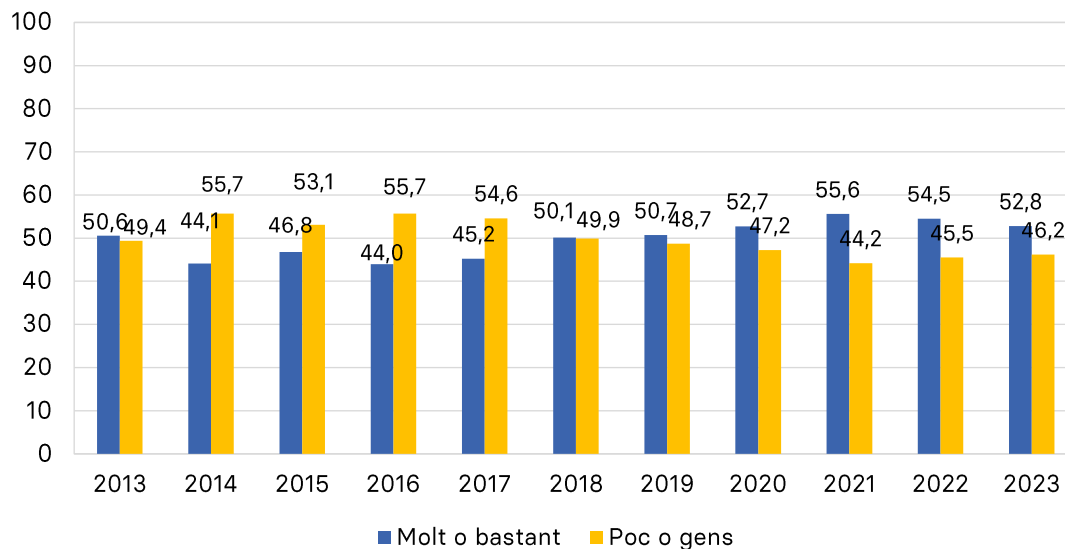
**Un clam per la igualtat de gènere**

Font: El Periòdic, 8 de març (Bondia, Diari d'Andorra)

## 2. Resultats població andorrana

### 2.1. Em podria dir si a vostè la política li interessa molt, bastant, poc o gens?

	Freqüències	Percentatges
Total	810	100
Molt	100	12,4
Bastant	327	40,4
Poc	259	32,0
Gens	115	14,2
Ns/nc	9	1,1



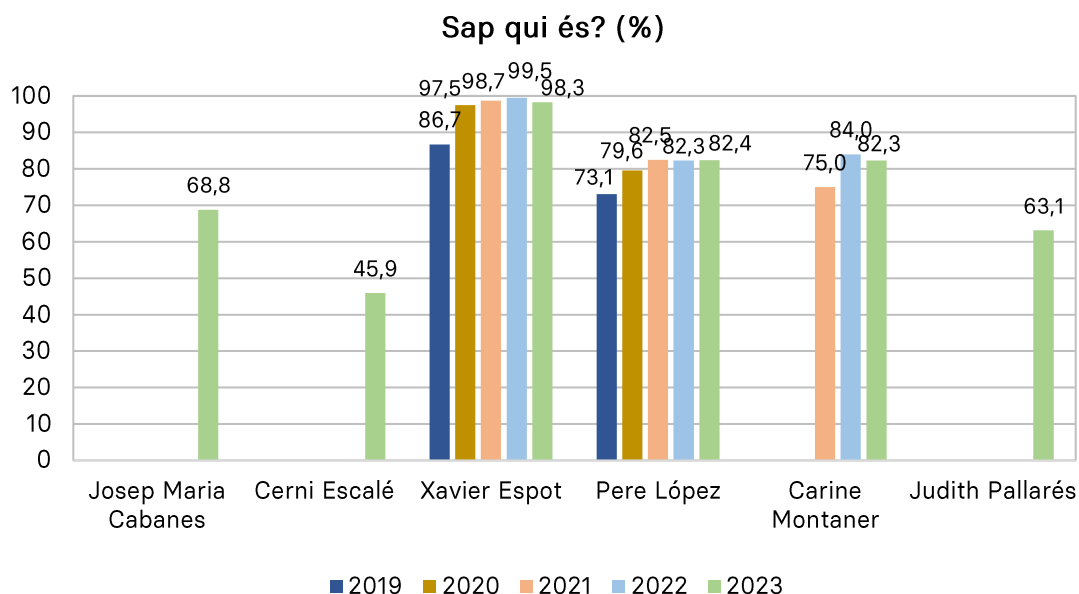
## 2.2. Sap que s'han convocat eleccions generals a Andorra (Consell General) per al pròxim 2 d'abril?

	Freqüències	Percentatges
Total	810	100
Sí	783	96,7
No	27	3,3

2.3. A continuació li citaré els noms dels candidats a cap de Govern d'Andorra per a les properes eleccions, i li agrairia que indiqui per cadascun d'ells si sap qui és, i com el valoraria en una escala entre 0 (el valora molt malament) i 10 (el valora molt bé).

### CONEXIMENT

Percentatges	Sap qui és	No el coneix
Josep Maria Cabanes	68,8	31,2
Cerni Escalé	45,9	54,1
Xavier Espot	98,3	1,7
Pere López	82,4	17,6
Carine Montaner	82,3	17,7
Judith Pallarés	63,1	36,9

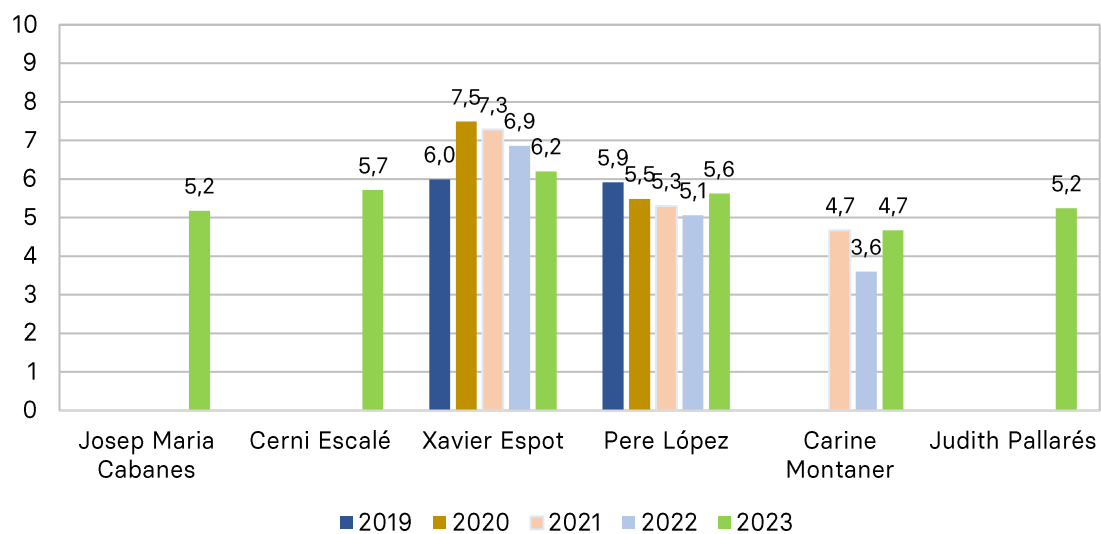


(Només si sap qui és)  
VALORACIÓ (MITJANA)\*

	Mitjana	Desv
Josep Maria Cabanes	5,179	2,259
Cerni Escalé	5,715	2,029
Xavier Espot	6,199	2,479
Pere López	5,625	2,082
Carine Montaner	4,675	2,705
Judith Pallarés	5,244	2,088

\*Valoració entre 0 (el valora molt malament) i 10 (el valora molt bé)

Valoració (mitjana entre 0 i 10)



### 2.3.1. Josep Maria Cabanes

#### Sap qui és

	Freqüències	Percentatges
Total	810	100
Sap qui és	557	68,8
No el coneix	253	31,2

#### Valoració

	Freqüències	Percentatges
Total	557	100
0	24	4,3
1	6	1,1
2	19	3,4
3	27	4,8
4	45	8,0
5	102	18,3
6	75	13,5
7	57	10,3
8	25	4,4
9	9	1,6
10	15	2,7
No sap	113	20,2
No contesta	40	7,2
Mitjana	5,179	
Desviació	2,259	

#### Valoració segons el partit que sent més simpatia o quin considera més proper a les seves idees

Freqüències	Casos	Mitjana	Desviació
Total	404	5,179	2,259
Demòcrates per Andorra (DA) (Xavier Espot)	113	5,664	1,726
Liberals d'Andorra (LdA) (Josep Maria Cabanes)	22	8,149	1,808
Partit Socialdemòcrata (PS) (Pere López)	55	4,262	2,146
Progressistes (SDP)	6	5,619	1,431
Concòrdia (Cerni Escalé)	26	4,398	1,975
Acció (Judith Pallarés)	6	4,438	1,683
Andorra Endavant (Carine Montaner)	21	4,241	2,997
Terceravia (Josep Pintat)	2	5,632	0,626
Verds d'Andorra	1	5,000	
Altres	5	4,901	1,898
Cap	65	4,458	2,492
No ho sap	51	5,784	1,660
No contesta	30	4,827	2,536

### 2.3.2. Cerni Escalé

#### Sap qui és

	Freqüències	Percentatges
Total	810	100
Sap qui és	372	45,9
No el coneix	438	54,1

#### Valoració

	Freqüències	Percentatges
Total	372	100
0	8	2,1
1	4	1,2
2	3	0,7
3	19	5,0
4	18	4,8
5	63	17,0
6	61	16,4
7	43	11,6
8	28	7,7
9	6	1,6
10	10	2,7
No sap	77	20,7
No contesta	32	8,7
Mitjana	5,715	
Desviació	2,029	

#### Valoració segons el partit que sent més simpatia o quin considera més proper a les seves idees

Freqüències	Casos	Mitjana	Desviació
Total	263	5,715	2,029
Demòcrates per Andorra (DA) (Xavier Espot)	70	5,774	1,703
Liberals d'Andorra (LdA) (Josep Maria Cabanes)	10	5,099	2,921
Partit Socialdemòcrata (PS) (Pere López)	38	5,181	1,445
Progressistes (SDP)	5	4,771	2,645
Concòrdia (Cerni Escalé)	34	7,891	1,485
Acció (Judith Pallarés)	3	5,570	1,813
Andorra Endavant (Carine Montaner)	15	4,775	2,245
Terceravia (Josep Pintat)	1	1,000	
Verds d'Andorra	1	10,000	
Altres	4	6,040	0,790
Cap	36	5,064	2,021
No ho sap	24	5,849	1,660
No contesta	22	5,112	2,034

### 2.3.3. Xavier Espot

#### Sap qui és

	Freqüències	Percentatges
Total	810	100
Sap qui és	796	98,3
No el coneix	14	1,7

#### Valoració

	Freqüències	Percentatges
Total	796	100
0	38	4,8
1	10	1,3
2	21	2,7
3	28	3,5
4	31	3,9
5	104	13,1
6	90	11,3
7	150	18,8
8	130	16,4
9	50	6,3
10	48	6,0
No sap	48	6,1
No contesta	47	5,9
Mitjana	6,199	
Desviació	2,479	

#### Valoració segons el partit que sent més simpatia o quin considera més proper a les seves idees

Freqüències	Casos	Mitjana	Desviació
Total	701	6,199	2,479
Demòcrates per Andorra (DA) (Xavier Espot)	154	7,990	1,318
Liberals d'Andorra (LdA) (Josep Maria Cabanes)	24	6,528	2,117
Partit Socialdemòcrata (PS) (Pere López)	93	5,272	2,514
Progressistes (SDP)	6	4,929	3,556
Concòrdia (Cerni Escalé)	48	5,123	2,353
Acció (Judith Pallarés)	8	5,689	1,965
Andorra Endavant (Carine Montaner)	50	4,171	2,926
Terceravia (Josep Pintat)	2	6,368	0,626
Verds d'Andorra	1	5,000	
Altres	10	6,754	2,422
Cap	114	5,474	2,581
No ho sap	151	6,457	2,093
No contesta	42	6,304	2,273



### 2.3.4. Pere López

#### Sap qui és

	Freqüències	Percentatges
Total	810	100
Sap qui és	667	82,4
No el coneix	143	17,6

#### Valoració

	Freqüències	Percentatges
Total	667	100
0	18	2,7
1	7	1,0
2	16	2,4
3	33	5,0
4	62	9,4
5	133	19,9
6	104	15,6
7	106	15,9
8	56	8,3
9	14	2,1
10	22	3,3
No sap	56	8,3
No contesta	41	6,1
Mitjana	5,625	
Desviació	2,082	

#### Valoració segons el partit que sent més simpatia o quin considera més proper a les seves idees

Freqüències	Casos	Mitjana	Desviació
Total	571	5,625	2,082
Demòcrates per Andorra (DA) (Xavier Espot)	136	5,273	1,970
Liberals d'Andorra (LdA) (Josep Maria Cabanes)	19	6,114	2,148
Partit Socialdemòcrata (PS) (Pere López)	91	6,941	1,688
Progressistes (SDP)	4	5,597	3,633
Concòrdia (Cerni Escalé)	42	5,219	1,557
Acció (Judith Pallarés)	8	5,121	1,933
Andorra Endavant (Carine Montaner)	30	4,466	1,929
Terceravia (Josep Pintat)	2	5,896	1,878
Verds d'Andorra	1	3,000	
Altres	9	5,787	0,932
Cap	93	4,939	2,412
No ho sap	101	6,101	1,650
No contesta	36	5,374	2,473

### 2.3.5. Carine Montaner

#### Sap qui és

	Freqüències	Percentatges
Total	810	100
Sap qui és	666	82,3
No el coneix	144	17,7

#### Valoració

	Freqüències	Percentatges
Total	666	100
0	66	10,0
1	25	3,8
2	38	5,6
3	45	6,8
4	65	9,7
5	103	15,5
6	78	11,6
7	70	10,4
8	41	6,1
9	12	1,8
10	26	3,9
No sap	56	8,4
No contesta	42	6,3
Mitjana	4,675	
Desviació	2,705	

#### Valoració segons el partit que sent més simpatia o quin considera més proper a les seves idees

Freqüències	Casos	Mitjana	Desviació
Total	568	4,675	2,705
Demòcrates per Andorra (DA) (Xavier Espot)	128	3,727	2,392
Liberals d'Andorra (LdA) (Josep Maria Cabanes)	20	4,272	2,388
Partit Socialdemòcrata (PS) (Pere López)	77	4,890	2,147
Progressistes (SDP)	6	3,243	2,201
Concòrdia (Cerni Escalé)	43	3,461	2,509
Acció (Judith Pallarés)	7	3,102	1,788
Andorra Endavant (Carine Montaner)	50	8,416	1,623
Terceravia (Josep Pintat)	2	5,055	5,009
Verds d'Andorra	2	4,000	6,916
Altres	8	5,360	1,978
Cap	92	4,117	2,806
No ho sap	96	5,231	2,195
No contesta	37	4,334	2,779

### 2.3.6. Judith Pallarés

#### Sap qui és

	Freqüències	Percentatges
Total	810	100
Sap qui és	511	63,1
No el coneix	299	36,9

#### Valoració

	Freqüències	Percentatges
Total	511	100
0	23	4,6
1	4	0,7
2	14	2,7
3	19	3,8
4	42	8,1
5	113	22,2
6	87	17,1
7	57	11,1
8	25	5,0
9	9	1,8
10	8	1,5
No sap	66	13,0
No contesta	43	8,5
Mitjana	5,244	
Desviació	2,088	

#### Valoració segons el partit que sent més simpatia o quin considera més proper a les seves idees

Freqüències	Casos	Mitjana	Desviació
Total	402	5,244	2,088
Demòcrates per Andorra (DA) (Xavier Espot)	96	5,564	1,805
Liberals d'Andorra (LdA) (Josep Maria Cabanes)	16	4,475	2,093
Partit Socialdemòcrata (PS) (Pere López)	59	5,134	1,803
Progressistes (SDP)	4	5,119	2,159
Concòrdia (Cerni Escalé)	29	4,577	2,029
Acció (Judith Pallarés)	8	7,465	1,251
Andorra Endavant (Carine Montaner)	21	3,513	2,367
Terceravia (Josep Pintat)	2	4,736	1,252
Verds d'Andorra	1	0,000	
Altres	7	5,572	1,960
Cap	71	5,025	2,456
No ho sap	57	6,070	1,604
No contesta	31	5,157	2,171

## 2.4. Quin partit o coalició creu vostè que guanyarà?

	Freqüències	Percentatges
Total	810	100
Demòcrates per Andorra (DA + Ciutadans Compromesos + Acció Comunal d'Ordino + Units pel progrés + Independents)	415	51,2
Partit Socialdemòcrata Progressistes SDP	40	4,9
Liberals d'Andorra (LdA)	16	1,9
Concòrdia	4	0,5
Acció	4	0,5
Andorra Endavant	23	2,9
No sap	286	35,3
No contesta	21	2,6

### 2.4.1. Pensa que aquest partit o coalició guanyarà per majoria absoluta?

	Freqüències	Percentatges
Total	503	100
Sí	108	21,4
No	357	71,1
No sap	37	7,5

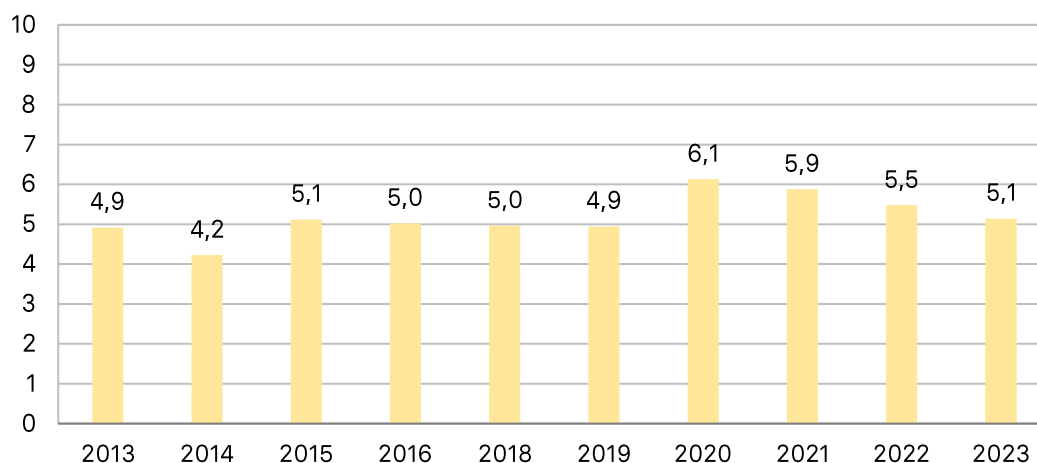
(% per cada partit que creu que guanyarà eleccions generals)

Verticals	Demòcrates per Andorra	Partit Socialdemòcrata Progressistes SDP	Liberals d'Andorra	Concòrdia	Acció	Andorra Endavant	
Total	503	415	40	16	4	4	23
Sí	21,4	22,2	20,2	10,9	0,0	0,0	25,9
No	71,1	69,6	79,8	82,9	100,0	100,0	64,2
No sap	7,5	8,2	0,0	6,2	0,0	0,0	9,9

2.5. En conjunt, posi nota, si us plau, al grau de confiança que li mereixen els polítics andorrans en una escala del 0 al 10 (on 0 és cap confiança i 10 és molta confiança).

	Freqüències	Percentatges
Total	810	100
0	58	7,2
1	9	1,1
2	37	4,6
3	56	6,9
4	68	8,4
5	155	19,2
6	152	18,8
7	134	16,5
8	70	8,6
9	11	1,4
10	10	1,3
No sap	29	3,6
No contesta	20	2,4
Mitjana	5,142	
Desviació	2,285	

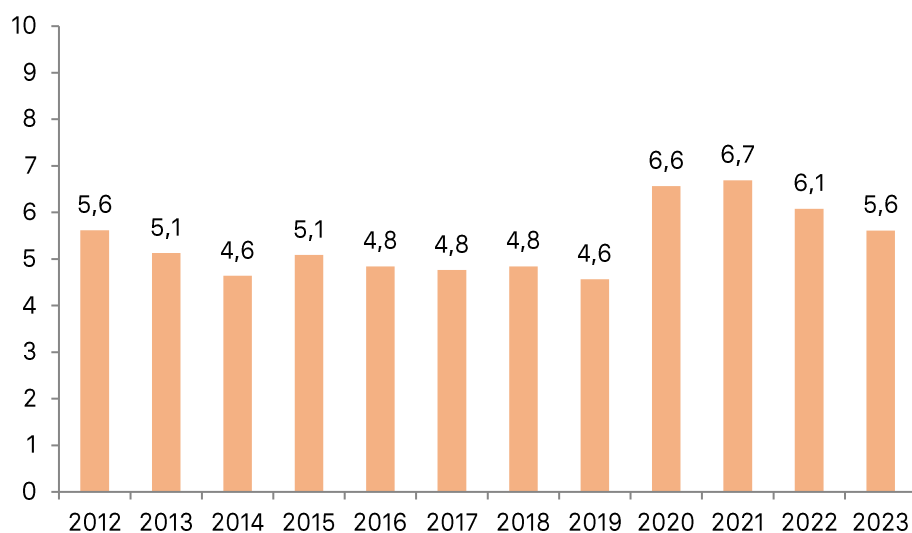
Confiança en els polítics andorrans (mitjana entre 0 i 10)



**2.6. En general, com qualificaria la gestió del Govern des les darreres eleccions d'abril del 2019? escala del 0 (molt dolenta) al 10 (molt bona)**

	Freqüències	Percentatges
Total	810	100
0	38	4,7
1	16	2,0
2	30	3,7
3	40	4,9
4	74	9,2
5	133	16,4
6	142	17,5
7	139	17,2
8	115	14,2
9	33	4,1
10	15	1,9
No sap	35	4,3
Mitjana	5,613	
Desviació	2,289	

**Valoració Govern**



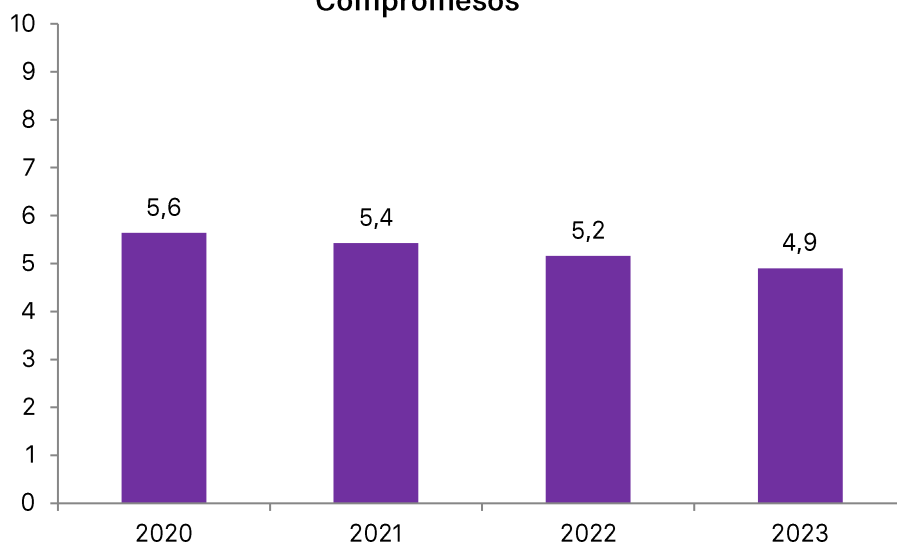
## 2.7. Ara passarem a demanar la seva valoració dels Grups Parlamentaris que componen el Consell General. En una escala del 0 (molt dolenta) a 10 (molt bona)

En primer lloc, com qualificaria l'actuació política dels Grups Parlamentaris que han recolzat el Govern des de les darreres eleccions d'abril del 2019?

### 2.7.1. Grup Parlamentari de Ciutadans Compromesos

	Freqüències	Percentatges
<b>Total</b>	<b>810</b>	<b>100</b>
0	21	2,6
1	7	0,9
2	24	3,0
3	33	4,1
4	49	6,1
5	105	13,0
6	100	12,3
7	47	5,8
8	17	2,1
9	2	0,2
10	6	0,7
No sap	351	43,3
No contesta	48	6,0
<b>Mitjana</b>	<b>4,898</b>	
<b>Desviació</b>	<b>1,999</b>	

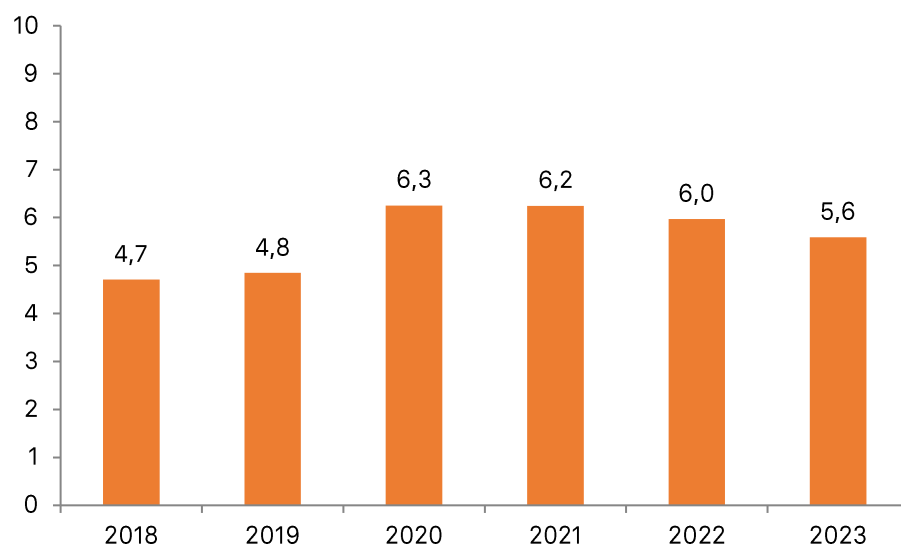
Valoració Grup Parlamentari Ciutadans Compromesos



## 2.7.2. Grup Parlamentari Demòcrata

	Freqüències	Percentatges
<b>Total</b>	<b>810</b>	<b>100</b>
0	23	2,8
1	4	0,5
2	22	2,7
3	29	3,6
4	42	5,2
5	116	14,3
6	97	11,9
7	108	13,3
8	64	8,0
9	20	2,4
10	5	0,6
No sap	239	29,4
No contesta	41	5,1
<b>Mitjana</b>	<b>5,586</b>	
<b>Desviació</b>	<b>2,109</b>	

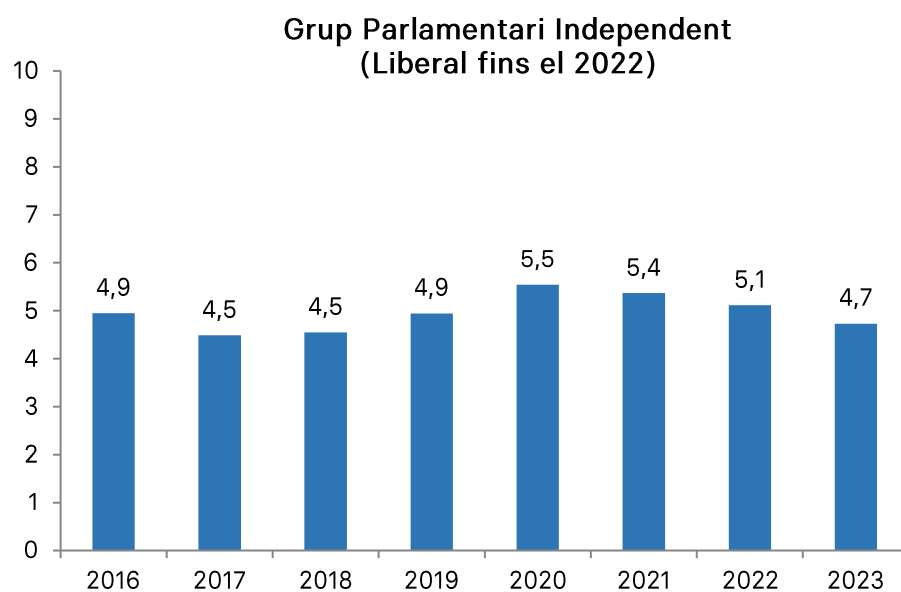
### Grup Parlamentari Demòcrata





### 2.7.3. Grup Parlamentari Independent (Liberal fins el 2022)

	Freqüències	Percentatges
<b>Total</b>	<b>810</b>	<b>100</b>
0	26	3,2
1	6	0,7
2	29	3,5
3	35	4,3
4	75	9,2
5	114	14,1
6	90	11,2
7	47	5,8
8	15	1,8
9	4	0,5
10	4	0,5
No sap	318	39,3
No contesta	48	5,9
<b>Mitjana</b>	<b>4,731</b>	
<b>Desviació</b>	<b>1,994</b>	

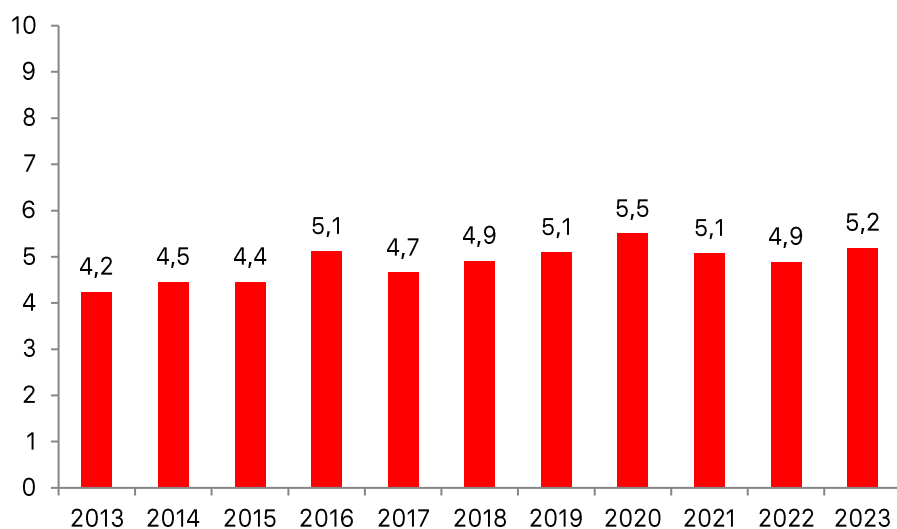


Com valoraria l'actuació política dels Grups Parlamentaris que han estat a l'Oposició des de les darreres eleccions d'abril del 2019?

#### 2.7.4. Grup Parlamentari Socialdemòcrata

	Freqüències	Percentatges
<b>Total</b>	<b>810</b>	<b>100</b>
0	14	1,7
1	7	0,9
2	23	2,9
3	41	5,0
4	64	7,9
5	153	18,9
6	111	13,7
7	77	9,5
8	31	3,8
9	3	0,4
10	8	1,0
No sap	237	29,3
No contesta	40	4,9
<b>Mitjana</b>	<b>5,179</b>	
<b>Desviació</b>	<b>1,863</b>	

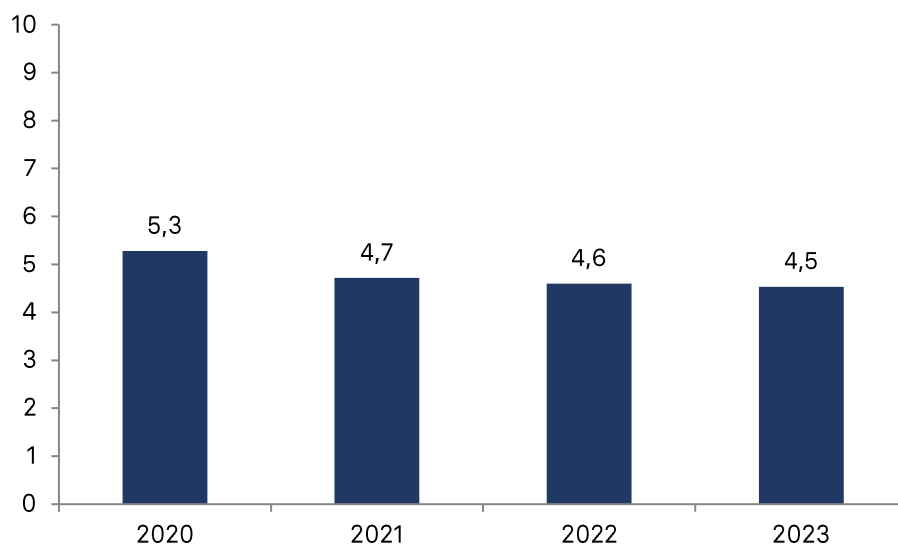
#### Grup Parlamentari Socialdemòcrata



## 2.7.5. Grup Parlamentari Tercera Via + Unió Laurediana + Independents

	Freqüències	Percentatges
<b>Total</b>	<b>810</b>	<b>100</b>
0	27	3,4
1	13	1,6
2	31	3,8
3	54	6,6
4	83	10,2
5	152	18,8
6	63	7,8
7	40	4,9
8	24	3,0
9	2	0,2
10	4	0,5
No sap	273	33,7
No contesta	44	5,4
<b>Mitjana</b>	<b>4,535</b>	
<b>Desviació</b>	<b>1,984</b>	

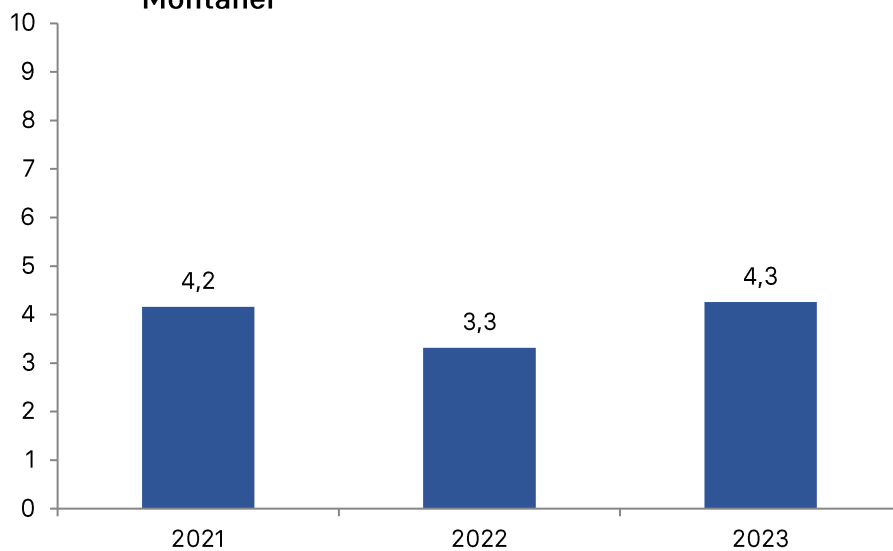
### Grup Parlamentari Tercera Via



### 2.7.6. Consellera General no adscrita Carine Montaner

	Freqüències	Percentatges
<b>Total</b>	<b>810</b>	<b>100</b>
0	65	8,0
1	29	3,5
2	43	5,3
3	49	6,0
4	63	7,7
5	92	11,4
6	79	9,7
7	40	5,0
8	31	3,9
9	4	0,4
10	16	2,0
No sap	255	31,5
No contesta	46	5,6
<b>Mitjana</b>	<b>4,257</b>	
<b>Desviació</b>	<b>2,590</b>	

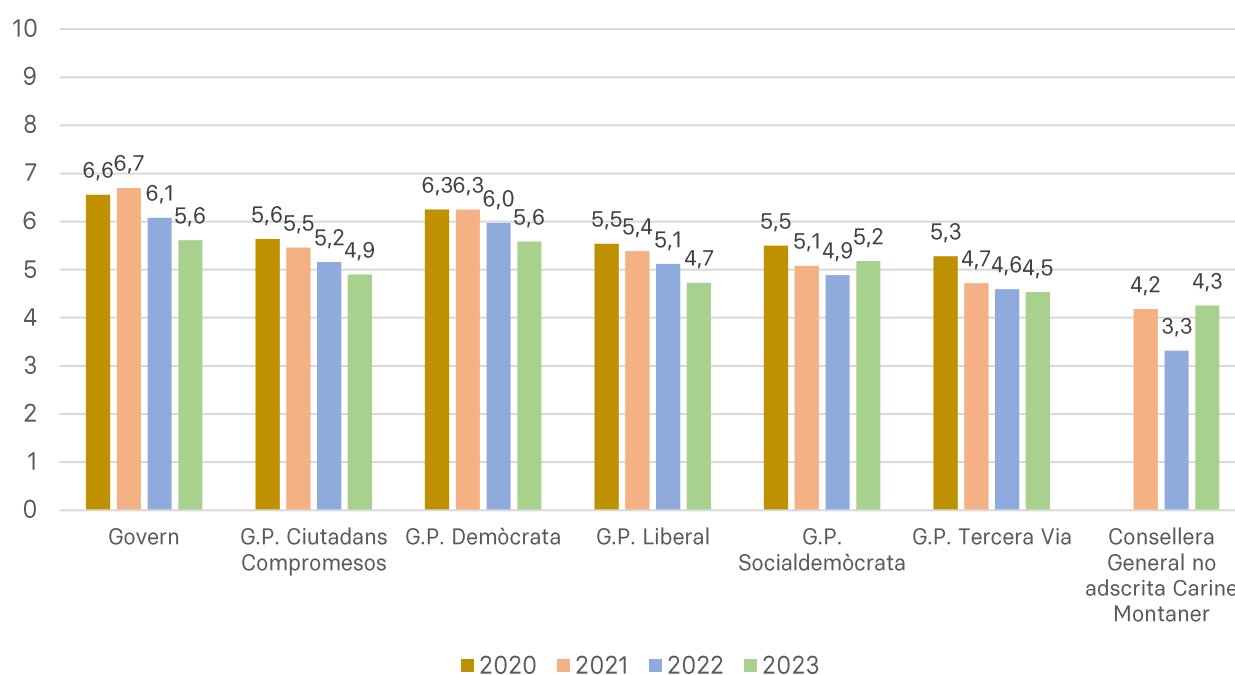
**Valoració Consellera General no adscrita Carine Montaner**



### Mitjana valoracions: escala del 0 (molt dolenta) al 10 (molt bona)

	2020	2021	2022	2023
Govern	6,6	6,7	6,1	5,6
G.P. Ciutadans Compromesos	5,6	5,4	5,2	4,9
G.P. Demòcrata	6,3	6,3	6,0	5,6
G.P. Liberal	5,5	5,4	5,1	4,7
G.P. Socialdemòcrata	5,5	5,1	4,9	5,2
G.P. Tercera Via	5,3	4,7	4,6	4,5
Consellera General no adscrita Carine Montaner	--	4,2	3,3	4,3

### Valoracions (mitjana entre 0 i 10)



## 2.8. Quan es parla de política normalment s'utilitzen les expressions esquerra i dreta. Vostè com es defineix?

	Freqüències	Percentatges
Total	810	100
Extrema esquerra	10	1,2
Esquerra	111	13,7
Centre esquerra	147	18,1
Centre	129	15,9
Centre dreta	131	16,1
Dreta	63	7,7
Extrema dreta	10	1,2
Apolític/a	36	4,4
Indecís/a	54	6,7
Altres	17	2,1
No ho sap	64	7,9
No contesta	40	4,9

### Altres respostes

	Freqüències	Percentatges
Total	17	100
No em defineixo amb cap dels eixos	14	81,9
Liberal	1	4,5
Progressista	2	9,0
Ecologista	1	4,5

## 2.9. Em podria dir per quin partit sent més simpatia o quin considera més proper a les seves idees?

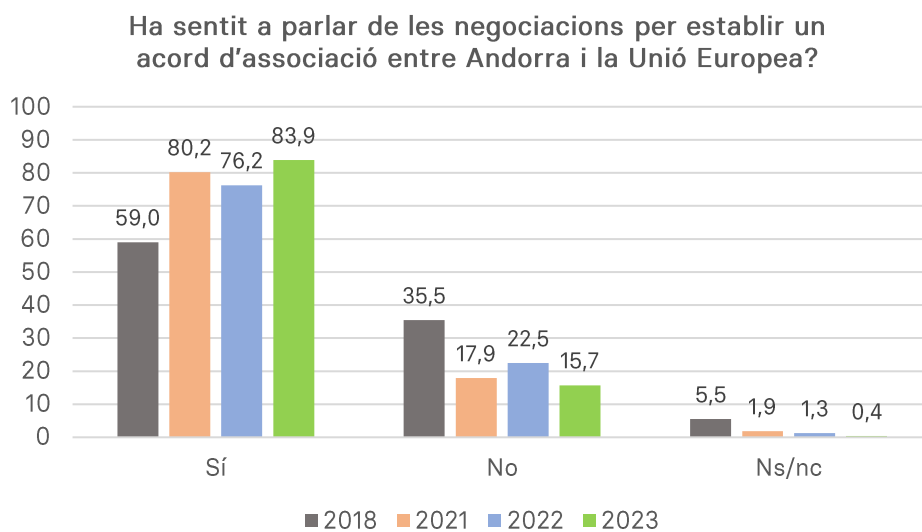
	Freqüències	Porcentajes
Total	810	100
Demòcrates per Andorra (DA) (Xavier Espot)	159	19,7
Partit Socialdemòcrata (PS) (Pere López)	97	12,0
Andorra Endavant (Carine Montaner)	54	6,6
Concòrdia (Cerni Escalé)	48	5,9
Liberals d'Andorra (LdA) (Josep Maria Cabanes)	25	3,0
Acció (Judith Pallarés)	9	1,1
Socialdemocràcia i Progrés (SDP)	7	0,8
Terceravia (Josep Pintat)	2	0,3
Verds d'Andorra	2	0,2
Altres	11	1,3
Cap	137	16,9
No ho sap	189	23,3
No contesta	71	8,8

### Altres

	Freqüències	Percentatges
Total	11	100
Sento més simpatia per les persones	4	41,5
Partits de centre esquerra	1	8,5
Partits de dretes	1	7,0
Simpatia per una transversalitat en l'eix esquerra-dreta	1	10,1
Partits reticents a la UE	1	8,5
Ciutadans Compromesos	3	24,4

## 2.10. Ha sentit a parlar de les negociacions que s'estan produint per establir un acord d'associació entre Andorra i la Unió Europea?

	Freqüències	Percentatges
Total	810	100
Sí	680	83,9
No	127	15,7
Ns/nc	3	0,4

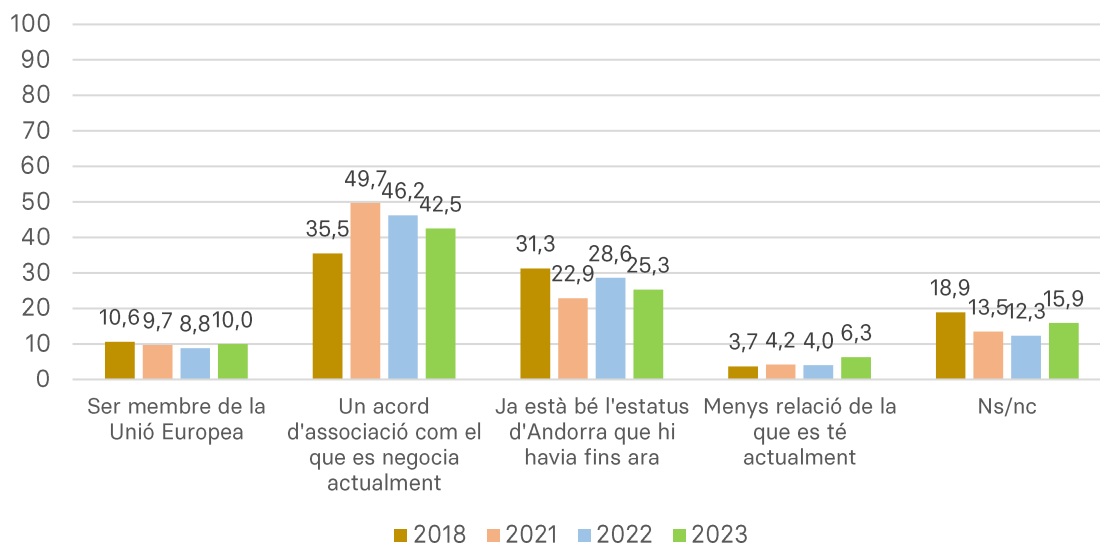




## 2.11. Quin tipus de relació creu que s'hauria d'acordar entre Andorra i la Unió Europea?

	Freqüències	Percentatges
Total	810	100
Ser membre de la Unió Europea	81	10,0
Un acord d'associació com el que es negocia actualment	344	42,5
Ja està bé l'estatus d'Andorra que hi havia fins ara	205	25,3
Menys relació de la que es té actualment	51	6,3
Ns/nc	129	15,9

Quin tipus de relació creu que s'hauria d'acordar entre Andorra i la Unió Europea?



## 2.12. A quina parròquia viu?

	Freqüències	Percentatges
<b>Total</b>	<b>810</b>	<b>100</b>
Canillo	31	3,8
Encamp	120	14,8
Ordino	49	6,1
La Massana	96	11,8
Andorra la Vella	234	28,9
Sant Julià de Lòria	122	15,1
Escaldes-Engordany	157	19,4
No contesta	1	0,1

## A quina parròquia està inscrit al cens electoral?

	Freqüències	Percentatges
<b>Total</b>	<b>810</b>	<b>100</b>
Canillo	32	3,9
Encamp	116	14,3
Ordino	49	6,1
La Massana	92	11,3
Andorra la Vella	229	28,3
Sant Julià de Lòria	125	15,4
Escaldes-Engordany	160	19,7
No contesta	8	1,0

## 2.13. Vostè va néixer a Andorra?

	Freqüències	Percentatges
Total	810	100
Sí	525	64,8
No	285	35,2

(Els que han nascut a Andorra. N=525)

## 2.14. Nacionalitat del pare i la mare

### Pare

	Freqüències	Percentatges
Total	525	100
Andorrana	225	43,0
Espanyola	201	38,4
Francesa	12	2,3
Portuguesa	65	12,4
Altres	18	3,3
Ns/nc	3	0,6

### Mare

	Freqüències	Percentatges
Total	525	100
Andorrana	225	42,8
Espanyola	219	41,6
Francesa	11	2,0
Portuguesa	52	9,9
Altres	18	3,5
Ns/nc	1	0,1

(Els que no han nascut a Andorra. N=285)

## 2.15. Anys de residència al país

	Freqüències	Percentatges
Total	285	100
Menys de 10 anys	4	1,3
Entre 10 i 19 anys	15	5,1
20 anys o més	267	93,6

## 2.16. Com va obtenir la nacionalitat andorrana?

	Freqüències	Percentatges
Total	285	100
Matrimoni	57	20,1
Residir a Andorra més de 20-25 anys + examen	183	64,3
Cursar estudis obligatoris al país	47	16,5
Per ascendència familiar (pares, avis...)	25	8,8
Ns/nc	2	0,6

## 2.17. Quants anys fa que té dret a vot i pot votar a les eleccions andorranes?

	Freqüències	Percentatges
Total	285	100
Menys de 5 anys	41	14,4
Entre 5 i 9 anys	27	9,5
Entre 10 i 14 anys	43	15,1
Entre 15 i 19 anys	28	9,9
20 anys o més	131	46,1
No contesta	15	5,1

(A tots els andorrans)

## 2.18. Anirà a votar a les properes eleccions generals?

	Freqüències	Percentatges
Total	810	100
Sí, aniré a votar	727	89,7
No aniré a votar	40	5,0
No ho sap	39	4,8
No contesta	4	0,5

(Als que no aniran a votar)

## 2.19. Per què no anirà a votar? (Multiresposta)

	Freqüències	Percentatges
Total	40	
No creu en la política	21	53,5
No li agrada cap partit o candidat	6	13,8
No sap a qui votar	2	6,1
No s'ha pogut inscriure al cens	1	1,9
No té el passaport definitiu	5	11,8
Altres motius	8	20,2
No ho sap	3	6,5

Altres

	Freqüències	Percentatges
Total	8	100
Per manca d'interès	4	51,6
Per manca de coneixement	2	23,0
Estic decepcionat/ada amb el sistema polític	1	12,1
No hi serà per aquelles dates	1	13,3

(Als que no saben si aniran a votar)

## 2.20. Ens pot dir per quin motiu encara no sap si votarà?

	Freqüències	Percentatges
Total	39	100
Perquè vull veure els programes polítics de cada partit	5	13,5
Perquè estic descontent/a i/o no en tinc ganes	5	12,7
Perquè estic indecís/a	9	23,1
No hi seré	5	12,8
Per qüestions de salut	3	7,4
Perquè no m'interessa i/o no entenc de política	7	18,4
Perquè no confia en la política	5	12,1

(Als que aniran a votar o encara no ho saben)

## 2.21. A quin partit o coalició pensa votar en les properes eleccions del 2 d'abril? (LLISTA NACIONAL)

### LLISTA NACIONAL

	Freqüències	Percentatges
Total	770	100
Demòcrates per Andorra (DA + Ciutadans Compromesos + Acció Comunal d'Ordino + Units pel progrés + Independents)	104	13,5
Partit Socialdemòcrata Progressistes SDP	58	7,5
Liberals d'Andorra (LdA)	15	1,9
Concòrdia	28	3,7
Acció	6	0,7
Andorra Endavant	37	4,8
Nul	5	0,6
En blanc	11	1,4
No ho sap	384	49,9
No contesta	123	15,9

### INTENCIÓ DE VOT A LA LLISTA NACIONAL EN LES PROPERES ELECCIONS GENERALS

	Freqüències	Percentatges	% sobre vot decidit*
Total	810	100	N=248
Demòcrates per Andorra (DA + Ciutadans Compromesos + Acció Comunal d'Ordino + Units pel progrés + Independents)	104	12,8	41,9
Partit Socialdemòcrata Progressistes SDP	58	7,2	23,4
Liberals d'Andorra (LdA)	15	1,9	6,0
Concòrdia	28	3,5	11,3
Acció	6	0,7	2,4
Andorra Endavant	37	4,5	14,9
Nul	5	0,6	
En blanc	11	1,3	
No ho sap	384	47,4	
No contesta	123	15,2	
No anirà a votar	40	5,0	

\* El % sobre vot decidit s'ha calculat sobre els enquestats que han manifestat a quin partit pensen votar (N=248)

## Intenció de vot llista nacional, segons posició en l'escala ideològica

% Verticals		Esquerra / Extrema esquerra	Centre esquerra	Centre	Centre dreta	Dreta / extrema dreta	Apolític/a	Indecís/a	Altres	No ho sap	No contesta
<b>Total</b>	<b>810</b>	<b>121</b>	<b>147</b>	<b>129</b>	<b>131</b>	<b>72</b>	<b>36</b>	<b>54</b>	<b>17</b>	<b>64</b>	<b>40</b>
DA + Ciutadans Compromesos + Acció Comunal d'Ordino + Units pel progrés + Independents	12,8	2,8	8,3	16,6	28,8	19,7	0,0	13,9	0,0	6,7	7,5
Partit Socialdemòcrata Progressistes SDP	7,2	18,7	16,2	3,8	1,2	0,0	2,5	1,8	0,0	5,2	0,0
Liberals d'Andorra	1,9	1,4	0,0	1,2	5,1	7,0	0,0	0,0	0,0	0,0	0,0
Concòrdia	3,5	9,6	5,5	3,0	0,7	0,0	0,0	2,9	11,4	1,2	0,0
Acció	0,7	0,0	1,6	0,6	1,2	1,4	0,0	0,0	0,0	0,0	0,0
Andorra Endavant	4,5	1,4	4,5	5,6	5,1	4,7	6,9	10,7	10,3	1,7	0,0
Nul	0,6	0,7	0,0	0,0	0,0	1,5	0,0	3,3	0,0	0,0	2,7
En blanc	1,3	0,9	0,0	0,0	1,5	1,5	5,3	5,4	9,9	0,0	0,0
No ho sap	47,4	43,0	50,3	52,5	38,7	46,8	50,4	42,2	50,0	68,8	32,9
No contesta	15,2	14,8	11,5	11,6	15,6	12,0	13,6	12,9	4,5	14,8	54,6
No anirà a votar	5,0	6,7	2,1	5,1	2,1	5,6	21,2	6,8	13,9	1,7	2,3



## Intenció de vot llista nacional, segons el partit pel qual sent més simpatia

% Verticals	Total	Partit pel qual sent més simpatia o considera més proper a les seves idees													
		DA	LdA	PS	SDP	Concòrdia	Acció	Andorra Endavant	Terceravia	Verds d'Andorra	Altres	Cap	No ho sap	No contesta	
Total	810	159	25	97	7	48	9	54	2	2	11	137	189	71	
DA + Ciutadans Compromesos + Acció Comunal d'Ordino + Units pel progrés + Independents	12,8	51,2	3,0	5,1	0,0	0,0	8,5	0,0	0,0	0,0	8,5	5,6	2,1	4,0	
Partit Socialdemòcrata Progressistes SDP	7,2	0,0	6,3	48,1	22,9	2,3	0,0	0,0	0,0	0,0	0,0	1,3	2,7	0,0	
Liberals d'Andorra	1,9	1,5	41,2	0,0	0,0	0,0	0,0	0,0	0,0	0,0	0,0	1,1	0,4	0,0	
Concòrdia	3,5	0,0	0,0	0,0	0,0	54,2	0,0	0,0	0,0	50,0	0,0	1,3	0,0	0,0	
Acció	0,7	0,0	0,0	0,0	0,0	0,0	64,3	0,0	0,0	0,0	0,0	0,0	0,0	0,0	
Andorra Endavant	4,5	0,0	0,0	0,0	0,0	0,0	0,0	62,8	0,0	0,0	0,0	1,4	0,5	0,0	
Nul	0,6	0,0	0,0	0,9	0,0	0,0	0,0	0,0	0,0	0,0	0,0	2,1	0,0	1,5	
En blanc	1,3	0,0	0,0	0,0	0,0	1,9	0,0	0,0	0,0	0,0	0,0	5,5	1,1	0,0	
No ho sap	47,4	34,8	45,8	27,8	41,0	27,6	18,7	23,6	100,0	50,0	83,1	55,8	79,7	30,0	
No contesta	15,2	11,4	3,7	10,6	0,0	14,0	8,5	9,0	0,0	0,0	8,5	17,0	5,9	64,4	
No anirà a votar	5,0	1,1	0,0	7,5	36,2	0,0	0,0	4,6	0,0	0,0	0,0	8,9	7,5	0,0	

## Intenció de vot llista nacional, segons record de vot

Partit que va votar en les darreres eleccions generals (llista nacional)															
% Verticals	DA	LdA	PS	SDP	Terceravia+ UL + Indep.	Andorra Sobirana	Units pel progrés d'Andorra	Nul	En blanc	No ho sap	No contesta	No va votar	No podia votar	No ho recorda	
<b>Total</b>	<b>810</b>	<b>220</b>	<b>24</b>	<b>90</b>	<b>8</b>	<b>22</b>	<b>1</b>	<b>2</b>	<b>8</b>	<b>32</b>	<b>84</b>	<b>141</b>	<b>134</b>	<b>40</b>	<b>7</b>
<b>DA + Ciutadans Compromesos + Acció Comunal d'Ordino + Units pel progrés + Independents</b>	<b>12,8</b>	<b>33,3</b>	<b>3,1</b>	<b>5,7</b>	<b>9,7</b>	<b>7,6</b>	<b>0,0</b>	<b>0,0</b>	<b>0,0</b>	<b>2,8</b>	<b>2,1</b>	<b>2,6</b>	<b>10,0</b>	<b>6,5</b>	<b>0,0</b>
<b>Partit Socialdemòcrata Progressistes SDP</b>	<b>7,2</b>	<b>2,4</b>	<b>3,7</b>	<b>39,3</b>	<b>34,7</b>	<b>5,0</b>	<b>100,0</b>	<b>0,0</b>	<b>0,0</b>	<b>0,0</b>	<b>3,7</b>	<b>0,0</b>	<b>3,8</b>	<b>9,8</b>	<b>0,0</b>
<b>Liberals d'Andorra (LdA)</b>	<b>1,9</b>	<b>1,1</b>	<b>17,4</b>	<b>0,0</b>	<b>9,7</b>	<b>0,0</b>	<b>0,0</b>	<b>0,0</b>	<b>0,0</b>	<b>4,8</b>	<b>0,0</b>	<b>0,0</b>	<b>3,2</b>	<b>4,3</b>	<b>0,0</b>
<b>Concòrdia</b>	<b>3,5</b>	<b>4,8</b>	<b>3,1</b>	<b>6,2</b>	<b>0,0</b>	<b>0,0</b>	<b>0,0</b>	<b>0,0</b>	<b>9,3</b>	<b>8,5</b>	<b>2,6</b>	<b>1,3</b>	<b>1,9</b>	<b>3,9</b>	<b>0,0</b>
<b>Acció</b>	<b>0,7</b>	<b>0,7</b>	<b>6,5</b>	<b>0,8</b>	<b>0,0</b>	<b>0,0</b>	<b>0,0</b>	<b>0,0</b>	<b>0,0</b>	<b>2,8</b>	<b>1,2</b>	<b>0,0</b>	<b>0,0</b>	<b>0,0</b>	<b>0,0</b>
<b>Andorra Endavant</b>	<b>4,5</b>	<b>0,8</b>	<b>3,7</b>	<b>5,5</b>	<b>14,0</b>	<b>26,4</b>	<b>0,0</b>	<b>0,0</b>	<b>29,4</b>	<b>0,0</b>	<b>7,6</b>	<b>0,0</b>	<b>5,3</b>	<b>16,3</b>	<b>0,0</b>
<b>Nul</b>	<b>0,6</b>	<b>0,5</b>	<b>0,0</b>	<b>1,0</b>	<b>0,0</b>	<b>0,0</b>	<b>0,0</b>	<b>0,0</b>	<b>24,5</b>	<b>2,8</b>	<b>0,0</b>	<b>0,0</b>	<b>0,0</b>	<b>0,0</b>	<b>0,0</b>
<b>En blanc</b>	<b>1,3</b>	<b>0,9</b>	<b>0,0</b>	<b>2,0</b>	<b>0,0</b>	<b>0,0</b>	<b>0,0</b>	<b>0,0</b>	<b>0,0</b>	<b>9,0</b>	<b>3,4</b>	<b>0,0</b>	<b>0,8</b>	<b>0,0</b>	<b>0,0</b>
<b>No ho sap</b>	<b>47,4</b>	<b>46,3</b>	<b>54,9</b>	<b>33,3</b>	<b>31,9</b>	<b>46,5</b>	<b>0,0</b>	<b>50,0</b>	<b>12,2</b>	<b>60,8</b>	<b>74,0</b>	<b>40,9</b>	<b>45,4</b>	<b>49,4</b>	<b>87,6</b>
<b>No contesta</b>	<b>15,2</b>	<b>8,9</b>	<b>3,8</b>	<b>5,0</b>	<b>0,0</b>	<b>14,5</b>	<b>0,0</b>	<b>50,0</b>	<b>24,6</b>	<b>2,8</b>	<b>3,7</b>	<b>55,3</b>	<b>7,4</b>	<b>0,0</b>	<b>0,0</b>
<b>No anirà a votar</b>	<b>5,0</b>	<b>0,3</b>	<b>3,7</b>	<b>1,1</b>	<b>0,0</b>	<b>0,0</b>	<b>0,0</b>	<b>0,0</b>	<b>0,0</b>	<b>5,8</b>	<b>1,8</b>	<b>0,0</b>	<b>22,0</b>	<b>9,7</b>	<b>12,4</b>

## VOT + SIMPATIA

Intenció de vot llista nacional + simpatia (els que no saben si votaran, no tenen decidit el vot o no contesten)

	Freqüències	Percentatges	%Vot decidit+ simpatia
Total	810	100	426
Demòcrates per Andorra (DA + Ciutadans Compromesos + Acció Comunal d'Ordino + Units pel progrés + Independents)	179	22,1	41,72
Partit Socialdemòcrata Progressistes SDP	109	13,4	25,41
Liberals d'Andorra (LdA)	27	3,4	6,29
Concòrdia	49	6,1	11,42
Acció	8	1,0	1,86
Andorra Endavant	57	7,0	13,29
Altres	3	0,4	
Nul	4	0,5	
En blanc	10	1,2	
No ho sap	257	31,7	
No contesta	81	10,0	
No anirà a votar	26	3,2	

## VOT + SIMPATIA (2019)

Intenció de vot llista nacional + simpatia (els que no saben si votaran, no tenen decidit el vot o no contesten)

	Freqüències	%	%Vot decidit+ simpatia	%Resultats Eleccions 2019
<b>Total</b>	<b>713</b>	<b>100</b>	<b>356</b>	
<b>Demòcrates per Andorra (DA+Independents)</b>	138	19,35	38,76	35,13
<b>Liberals d'Andorra (LdA)</b>	57	7,99	16,01	12,48
<b>Partit Socialdemòcrata (PS)</b>	103	14,45	28,93	30,62
<b>Progressistes SDP</b>	21	2,95	5,90	5,87
<b>Terceravia + Unió Laurediana + Independents</b>	22	3,09	6,18	10,42
<b>Andorra sobirana</b>	11	1,54	3,09	4,64
<b>Units pel progrés d'Andorra</b>	4	0,56	1,12	0,85
<b>Altres</b>	5	0,70		
<b>Nul</b>	1	0,14		
<b>En blanc</b>	22	3,09		
<b>No ho sap</b>	224	31,42		
<b>No contesta</b>	105	14,73		

(Als que han contestat que no ho saben)

### 2.21.8. Per quin motiu encara no sap a qui votar?

	Freqüències	Percentatges
Total	384	100
Per manca d'informació (programes polítics, debats, entrevistes a candidats/des, consultar llistes...)	310	80,6
Perquè ho ha de comentar amb la família	3	0,8
Per manca d'interès	13	3,5
Perquè no li agrada o no confia en cap dels candidats/es	12	3,2
Perquè estic indecís/a	29	7,6
Perquè no sap si serà a Andorra	2	0,4
No contesta	15	3,9

(Als que no saben o no contesten a qui votaran)

## 2.22. I a quin partits o coalicions no votaria mai? (dels que es presenten a aquestes eleccions a Andorra) (multiresposta)

	Freqüències	Percentatges
<b>Total</b>	<b>517</b>	<b>100</b>
Demòcrates per Andorra (DA + Ciutadans Compromesos + Acció Comunal d'Ordino + Units pel progrés + Independents)	54	10,4
Partit Socialdemòcrata Progressistes SDP	41	8,0
Liberals d'Andorra (LdA)	31	6,0
Concòrdia	10	2,0
Acció	8	1,6
Andorra Endavant	74	14,3
Altres	17	3,2
No contesta	96	18,6
No ho sap	214	41,3

### Altres

	Freqüències	Percentatges
<b>Total</b>	<b>17</b>	<b>100</b>
Verds	2	10,8
Podem	2	9,4
Tercera Via	2	11,9
Partits d'extrema dreta	1	4,5
Cap dels partits	4	23,8
No estic en contra de cap partit polític	1	5,9
Sense especificar	2	9,4
No contesta	4	24,3

## 2.23. Va votar en les darreres Eleccions Generals d'Andorra (abril del 2019)?

	Freqüències	Percentatges
Total	810	100
Sí	624	77,1
No	134	16,5
Encara no podia votar (encara no era andorrà, no havia renunciat a altra nacionalitat, o no era major d'edat...)	40	4,9
No ho recorda	7	0,8
No contesta	6	0,7

(Als que van votar)

## 2.24. A quin partit de la llista nacional va votar en les darreres eleccions generals?

	Freqüències	Percentatges	% sobre vot declarat*	%Resultats Eleccions 2019
Total	624	100	N=367	
Demòcrates per Andorra (DA + Independents)	220	35,2	59,9	35,13
Liberals d'Andorra (LdA)	24	3,9	6,5	12,48
Partit Socialdemòcrata (PS)	90	14,4	24,5	30,62
Progressistes (SDP)	8	1,2	2,2	5,87
Terceravia + Unió Laurediana + Independents	22	3,5	6,0	10,42
Andorra Sobirana	1	0,1	0,3	4,64
Units pel progrés d'Andorra	2	0,3	0,5	0,85
Nul	8	1,3		
En blanc	32	5,2		
No ho sap	84	13,4		
No contesta	135	21,6		

\* El % sobre el vot declarat s'ha calculat sobre els enquestats que han dit a quin partit van votar (N=367)

## 2.30. Nivell d'estudis més alt que ha assolit

	Freqüències	Percentatges
Total	810	100
Estudis primaris no acabats o sense estudis	36	4,5
Ensenyament primari o secundari bàsic	141	17,5
Ensenyament secundari superior	264	32,6
Universitaris	361	44,6
No contesta	7	0,9

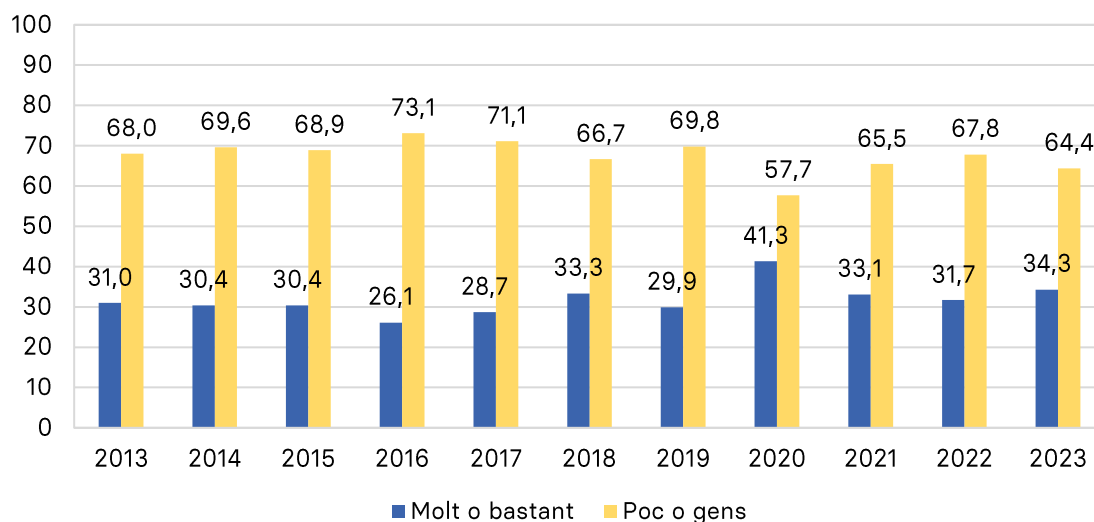
## 2.31. Quina és la seva situació laboral actual?

	Freqüències	Percentatges
Total	810	100
Assalariat del sector públic (administració pública)	181	22,3
Assalariat del sector privat	327	40,4
Treballador/a per compte propi (professional liberal, empresari/ària, autònom/a)	109	13,5
Estudiant	44	5,5
Tasques de la llar	10	1,2
Jubilat/ada	139	17,2
Aturat/ada	12	1,5
Baixa	16	2,0
No contesta	6	0,8

### 3. Resultats població no andorrana

#### 3.1. Em podria dir si a vostè la política li interessa molt, bastant, poc o gens?

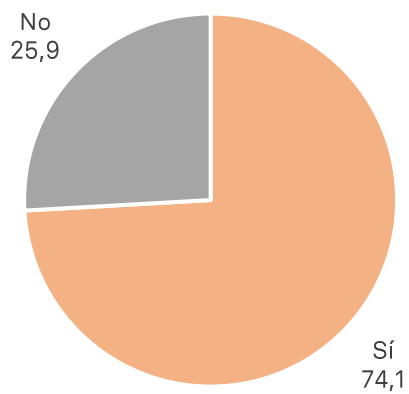
	Freqüències	Percentatges
Total	400	100
Molt	29	7,2
Bastant	108	27,1
Poc	156	39,0
Gens	102	25,4
Ns/nc	5	1,3





### 3.2. Sap que s'han convocat eleccions generals a Andorra (Consell General) per al pròxim 2 d'abril?

	Freqüències	Percentatges
Total	400	100
Sí	296	74,1
No	104	25,9

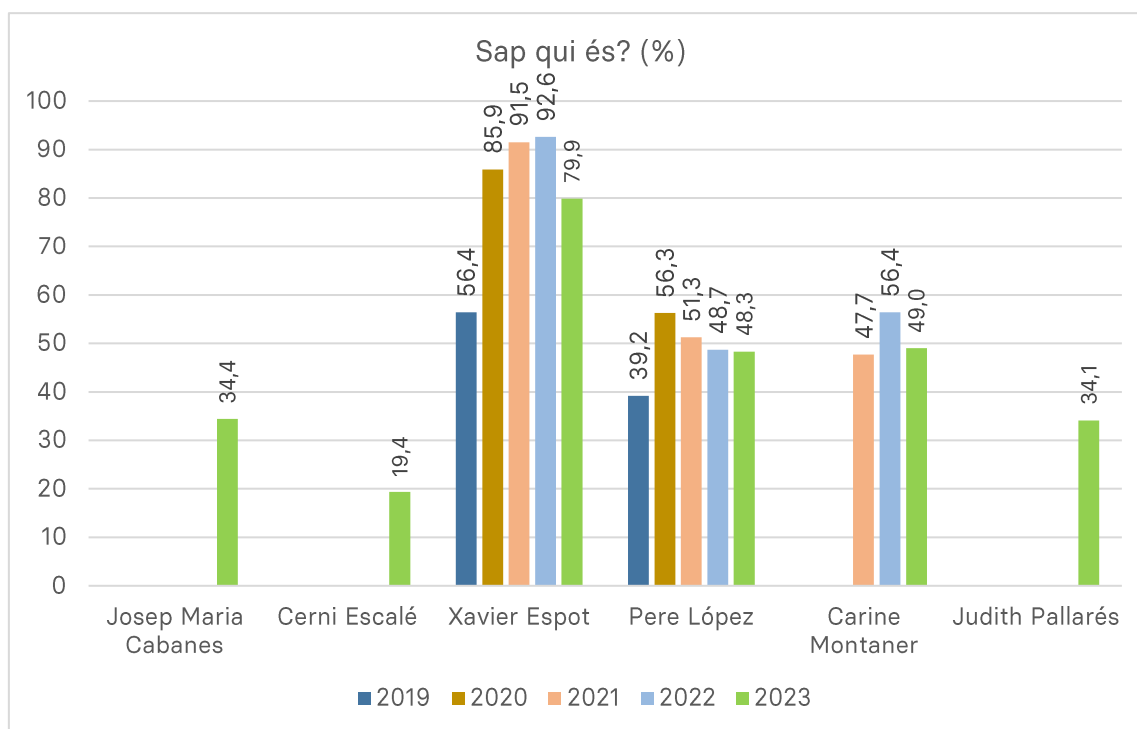


3.3. A continuació li citaré els noms dels candidats a cap de Govern d'Andorra per a les properes eleccions, i li agrairia que indiqui per cadascun d'ells si sap qui és, i com el valoraria en una escala entre 0 (el valora molt malament) i 10 (el valora molt bé).

#### CONEIXEMENT

Percentatges	Sap qui és	No el coneix
Josep Maria Cabanes	34,4	65,6
Cerni Escalé	19,4	80,6
Xavier Espot	79,9	20,1
Pere López	48,3	51,7
Carine Montaner	49,0	51,0
Judith Pallarés	34,1	65,9

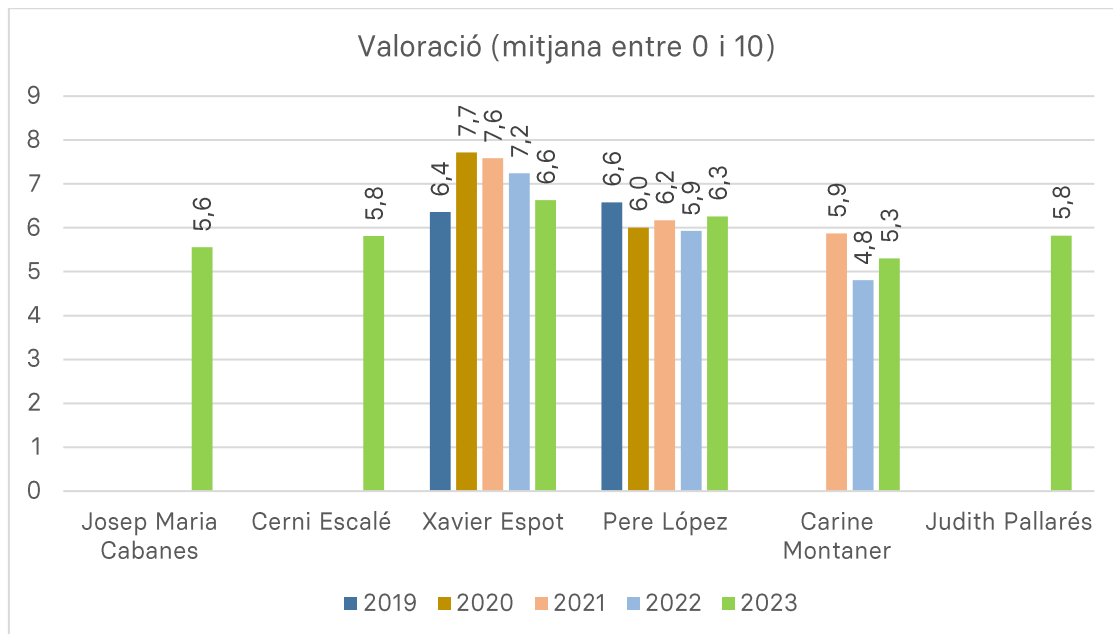
(Només si sap qui és)



## VALORACIÓ (MITJANA)\*

	Mitjana	Desv
Josep Maria Cabanes	5,558	1,877
Cerni Escalé	5,810	1,730
Xavier Espot	6,631	2,293
Pere López	6,258	1,971
Carine Montaner	5,306	2,592
Judith Pallarés	5,818	1,867

\*Valoració entre 0 (el valora molt malament) i 10 (el valora molt bé)



### 3.3.1. Josep Maria Cabanes

#### Sap qui és

	Freqüències	Percentatges
Total	400	100
Sap qui és	137	34,4
No el coneix	263	65,6

#### Valoració

	Freqüències	Percentatges
Total	137	100
0	3	1,9
2	3	2,5
3	4	3,2
4	15	10,9
5	32	23,2
6	19	13,5
7	18	13,2
8	11	8,3
9	2	1,1
10	3	2,0
No sap	25	17,9
No contesta	3	2,4
Mitjana	5,558	
Desviació	1,877	

#### Valoració segons el partit que sent més simpatia o quin considera més proper a les seves idees

Freqüències		Mitjana	Desviació
Total	110	5,558	1,877
Demòcrates per Andorra (DA) (Xavier Espot)	30	5,867	1,465
Liberals d'Andorra (LdA) (Josep Maria Cabanes)	6	7,983	1,780
Partit Socialdemòcrata (PS) (Pere López)	28	5,323	1,464
Progressistes (SDP)	2	3,505	0,776
Concòrdia (Cerni Escalé)	4	5,027	0,796
Acció (Judith Pallarés)	4	5,070	0,848
Andorra Endavant (Carine Montaner)	3	5,515	1,041
Altres	1	5,000	
Cap	14	4,213	2,725
No ho sap	12	6,148	2,204
No contesta	6	5,895	1,444

### 3.3.2. Cerni Escalé

#### Sap qui és

	Freqüències	Percentatges
Total	400	100
Sap qui és	77	19,4
No el coneix	323	80,6

#### Valoració

	Freqüències	Percentatges
Total	77	100
0	1	1,1
2	1	0,9
3	2	2,7
4	5	5,9
5	16	20,1
6	11	14,7
7	13	16,6
8	2	3,1
9	1	1,2
10	2	2,7
No sap	21	27,7
No contesta	3	3,3
Mitjana	5,810	
Desviació	1,730	

#### Valoració segons el partit que sent més simpatia o quin considera més proper a les seves idees

Freqüències	Mitjana	Desviació
Total	53	5,810 1,730
Demòcrates per Andorra (DA) (Xavier Espot)	15	5,276 1,321
Partit Socialdemòcrata (PS) (Pere López)	16	6,080 1,206
Concòrdia (Cerni Escalé)	6	7,561 2,214
Acció (Judith Pallarés)	1	4,000
Andorra Endavant (Carine Montaner)	3	5,000 0,000
Cap	7	4,632 2,340
No ho sap	4	6,754 2,119
No contesta	3	6,431 1,108

### 3.3.3. Xavier Espot

#### Sap qui és

	Freqüències	Percentatges
Total	400	100
Sap qui és	320	79,9
No el coneix	80	20,

#### Valoració

	Freqüències	Percentatges
Total	320	100
0	9	2,8
1	2	0,6
2	9	2,8
3	10	3,2
4	9	2,8
5	28	8,8
6	39	12,2
7	60	18,8
8	60	18,9
9	29	8,9
10	21	6,5
No sap	42	13,1
No contesta	2	0,7
Mitjana	6,631	
Desviació	2,293	

#### Valoració segons el partit que sent més simpatia o quin considera més proper a les seves idees

Freqüències	Mitjana	Desviació
Total	276	6,631
Demòcrates per Andorra (DA) (Xavier Espot)	63	7,499
Liberals d'Andorra (LdA) (Josep Maria Cabanes)	12	6,657
Partit Socialdemòcrata (PS) (Pere López)	44	6,336
Progressistes (SDP)	4	6,207
Concòrdia (Cerni Escalé)	8	4,825
Acció (Judith Pallarés)	4	5,523
Andorra Endavant (Carine Montaner)	6	5,513
Terceravia (Josep Pintat)	1	4,000
Altres	5	6,568
Cap	49	5,637
No ho sap	68	7,345
No contesta	11	5,570

### 3.3.4. Pere López

#### Sap qui és

	Freqüències	Percentatges
Total	400	100
Sap qui és	193	48,3
No el coneix	207	51,7

#### Valoració

	Freqüències	Percentatges
Total	193	100
0	2	1,2
2	3	1,6
3	5	2,3
4	15	7,9
5	34	17,8
6	31	16,0
7	31	16,1
8	19	9,8
9	15	7,6
10	9	4,4
No sap	28	14,4
No contesta	2	0,9
Mitjana	6,258	
Desviació	1,971	

#### Valoració segons el partit que sent més simpatia o quin considera més proper a les seves idees

Freqüències	Mitjana	Desviació
Total	163	6,258
Demòcrates per Andorra (DA) (Xavier Espot)	33	6,347
Liberals d'Andorra (LdA) (Josep Maria Cabanes)	9	5,895
Partit Socialdemòcrata (PS) (Pere López)	43	7,382
Progressistes (SDP)	3	5,507
Concòrdia (Cerni Escalé)	6	4,849
Acció (Judith Pallarés)	4	5,836
Andorra Endavant (Carine Montaner)	4	6,581
Terceravia (Josep Pintat)	1	5,000
Altres	1	5,000
Cap	22	5,010
No ho sap	27	6,169
No contesta	9	5,783

### 3.3.5. Carine Montaner

#### Sap qui és

	Freqüències	Percentatges
<b>Total</b>	<b>400</b>	<b>100</b>
Sap qui és	196	49,0
No el coneix	204	51,0

#### Valoració

	Freqüències	Percentatges
<b>Total</b>	<b>196</b>	<b>100</b>
0	10	5,0
1	5	2,7
2	14	7,3
3	7	3,7
4	20	10,4
5	21	10,9
6	26	13,2
7	25	12,7
8	19	9,8
9	8	3,9
10	7	3,6
No sap	31	15,8
No contesta	2	0,9
<b>Mitjana</b>	<b>5,306</b>	
<b>Desviació</b>	<b>2,592</b>	

#### Valoració segons el partit que sent més simpatia o quin considera més proper a les seves idees

Freqüències	Mitjana	Desviació
<b>Total</b>	<b>163</b>	<b>5,306</b>
Demòcrates per Andorra (DA) (Xavier Espot)	36	4,451
Liberals d'Andorra (LdA) (Josep Maria Cabanes)	8	5,023
Partit Socialdemòcrata (PS) (Pere López)	33	5,943
Progressistes (SDP)	2	2,000
Concòrdia (Cerni Escalé)	6	2,511
Acció (Judith Pallarés)	3	4,773
Andorra Endavant (Carine Montaner)	7	8,961
Terceravia (Josep Pintat)	1	4,000
Altres	2	6,593
Cap	29	4,806
No ho sap	30	5,984
No contesta	7	5,700



### 3.3.6. Judith Pallarés

#### Sap qui és

	Freqüències	Percentatges
Total	400	100
Sap qui és	136	34,1
No el coneix	264	65,9

#### Valoració

	Freqüències	Percentatges
Total	136	100
0	3	2,3
3	6	4,6
4	12	9,2
5	26	19,0
6	26	19,2
7	21	15,4
8	11	8,2
9	4	3,1
10	3	2,1
No sap	22	16,2
No contesta	1	0,6
Mitjana	5,818	
Desviació	1,867	

#### Valoració segons el partit que sent més simpatia o quin considera més proper a les seves idees

Freqüències	Mitjana	Desviació
Total	113	5,818
Demòcrates per Andorra (DA) (Xavier Espot)	30	6,222
Liberals d'Andorra (LdA) (Josep Maria Cabanes)	4	5,250
Partit Socialdemòcrata (PS) (Pere López)	27	5,766
Progressistes (SDP)	1	5,000
Concòrdia (Cerni Escalé)	6	5,792
Acció (Judith Pallarés)	4	8,606
Andorra Endavant (Carine Montaner)	3	5,424
Terceravia (Josep Pintat)	1	5,000
Altres	1	7,000
Cap	17	4,641
No ho sap	12	6,487
No contesta	7	5,123

### 3.4. Quin partit o coalició creu vostè que guanyarà?

	Freqüències	Percentatges
Total	400	100
Demòcrates per Andorra (DA+Ciutadans Compromesos+Acció Comunal d'Ordino+Units pel progrés+Independents)	145	36,3
Partit Socialdemòcrata Progresistes SDP	26	6,4
Liberals d'Andorra (LdA)	8	1,9
Andorra Endavant	7	1,7
No sap	203	50,6
No contesta	12	3,0

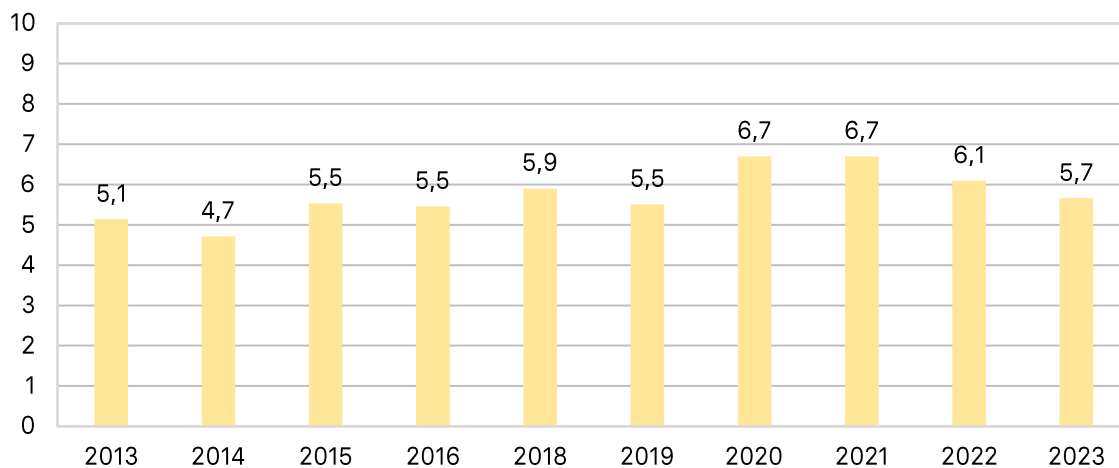
#### 3.4.1. Pensa que aquest partit o coalició guanyarà per majoria absoluta?

	Freqüències	Percentatges
Total	185	100
Sí	49	26,3
No	114	61,6
No sap	22	12,1

3.5. En conjunt, posi nota, si us plau, al grau de confiança que li mereixen els polítics andorrans en una escala del 0 al 10 (on 0 és cap confiança i 10 és molta confiança).

	Freqüències	Percentatges
Total	400	100
0	24	6,1
1	7	1,7
2	5	1,2
3	14	3,4
4	22	5,5
5	73	18,2
6	56	13,9
7	63	15,7
8	47	11,6
9	11	2,8
10	14	3,4
No sap	61	15,3
No contesta	4	1,1
Mitjana	5,662	
Desviació	2,408	

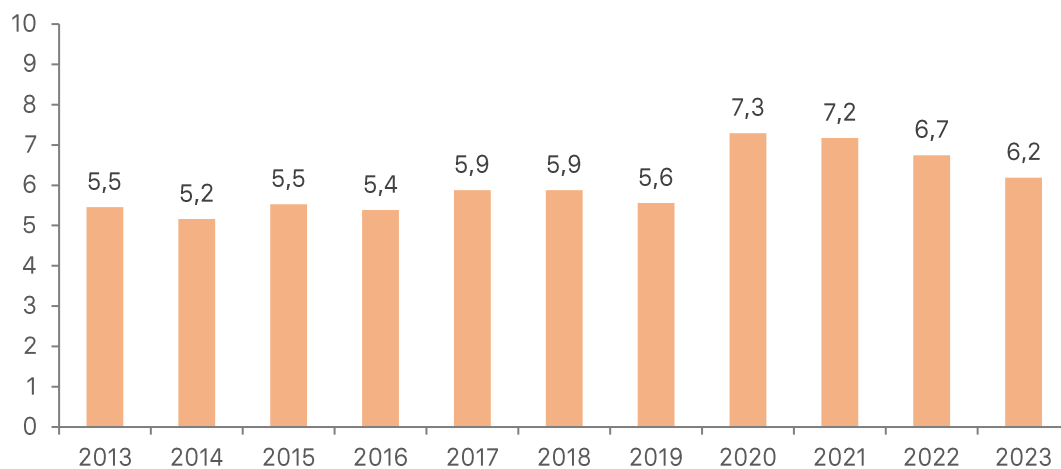
Confiança en els polítics andorrans (mitjana entre 0 i 10)



### 3.6. En general, com qualificaria la gestió del Govern des les darreres eleccions d'abril del 2019? escala del 0 (molt dolenta) al 10 (molt bona)

	Freqüències	Percentatges
<b>Total</b>	<b>400</b>	<b>100</b>
0	10	2,6
1	4	1,0
2	10	2,5
3	14	3,4
4	22	5,5
5	55	13,8
6	66	16,6
7	72	17,9
8	57	14,3
9	21	5,1
10	19	4,8
No sap	50	12,5
<b>Mitjana</b>	<b>6,184</b>	
<b>Desviació</b>	<b>2,188</b>	

#### Valoració Govern



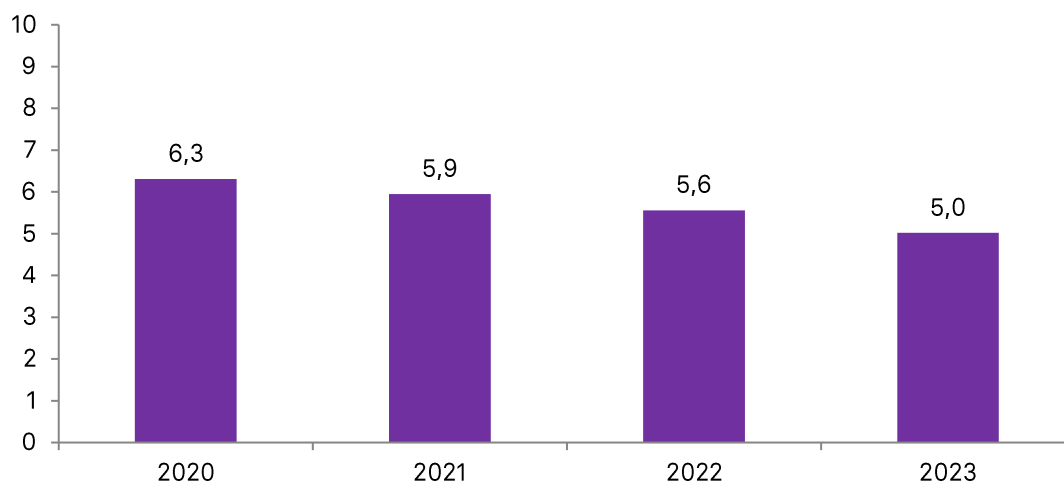
### 3.7. Ara passarem a demanar la seva valoració dels Grups Parlamentaris que componen el Consell General. En una escala del 0 (molt dolenta) a 10 (molt bona)

En primer lloc, com qualificaria l'actuació política dels Grups Parlamentaris que han recolzat el Govern des de les darreres eleccions d'abril del 2019?

#### 3.7.1. Grup Parlamentari de Ciutadans Compromesos

	Freqüències	Percentatges
<b>Total</b>	<b>400</b>	<b>100</b>
0	6	1,4
1	2	0,6
2	6	1,6
3	8	1,9
4	19	4,7
5	26	6,4
6	24	6,1
7	18	4,6
8	5	1,2
9	5	1,2
No sap	271	67,7
No contesta	11	2,6
<b>Mitjana</b>	<b>5,020</b>	
<b>Desviació</b>	<b>2,061</b>	

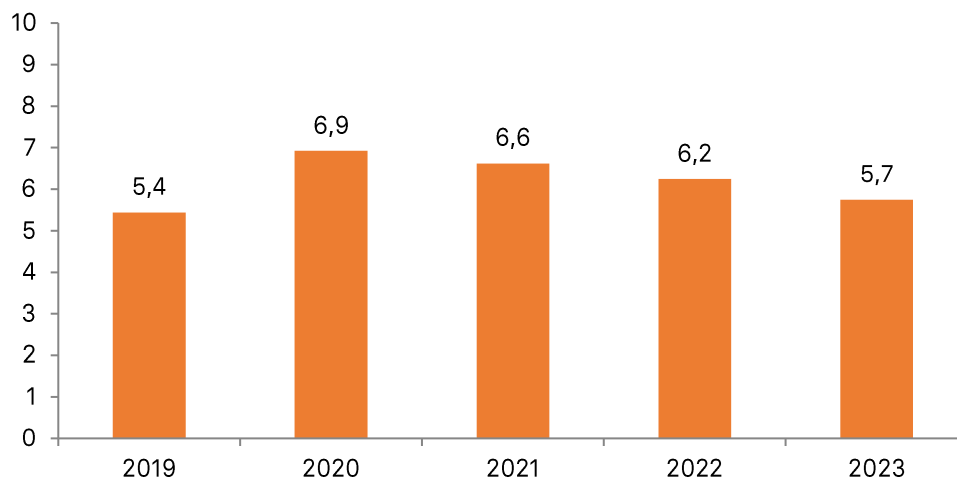
Grup Parlamentari Ciutadans Compromesos



### 3.7.2. Grup Parlamentari Demòcrata

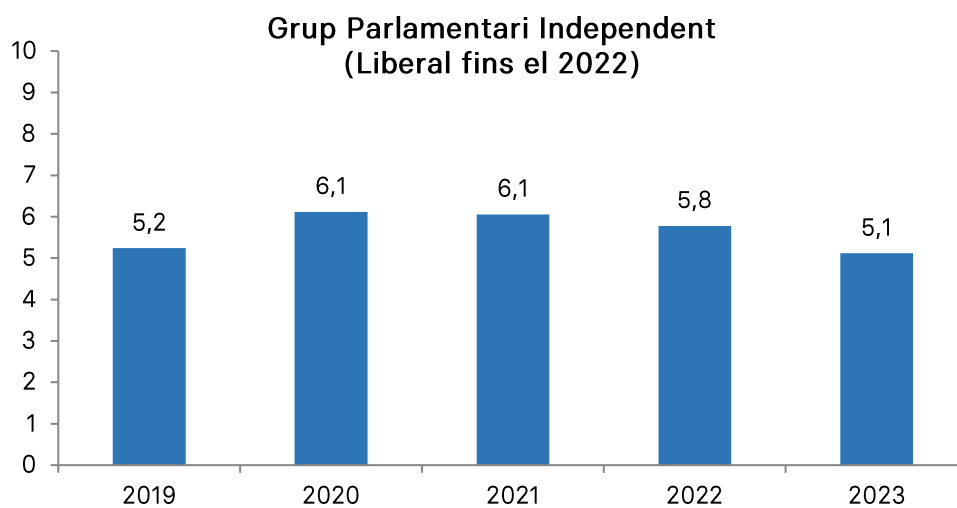
	Freqüències	Percentatges
<b>Total</b>	<b>400</b>	<b>100</b>
0	5	1,4
1	2	0,6
2	5	1,2
3	12	3,0
4	7	1,7
5	31	7,8
6	36	8,9
7	38	9,5
8	17	4,1
9	6	1,4
10	4	1,0
No sap	231	57,9
No contesta	6	1,4
<b>Mitjana</b>	<b>5,745</b>	
<b>Desviació</b>	<b>2,098</b>	

Grup Parlamentari Demòcrata



### 3.7.3. Grup Parlamentari Independent (Liberal fins el 2022)

	Freqüències	Percentatges
<b>Total</b>	<b>400</b>	<b>100</b>
0	3	0,7
1	2	0,4
2	5	1,3
3	10	2,5
4	19	4,8
5	29	7,3
6	34	8,4
7	15	3,8
8	7	1,7
9	1	0,3
No sap	267	66,7
No contesta	8	2,1
<b>Mitjana</b>	<b>5,119</b>	
<b>Desviació</b>	<b>1,735</b>	

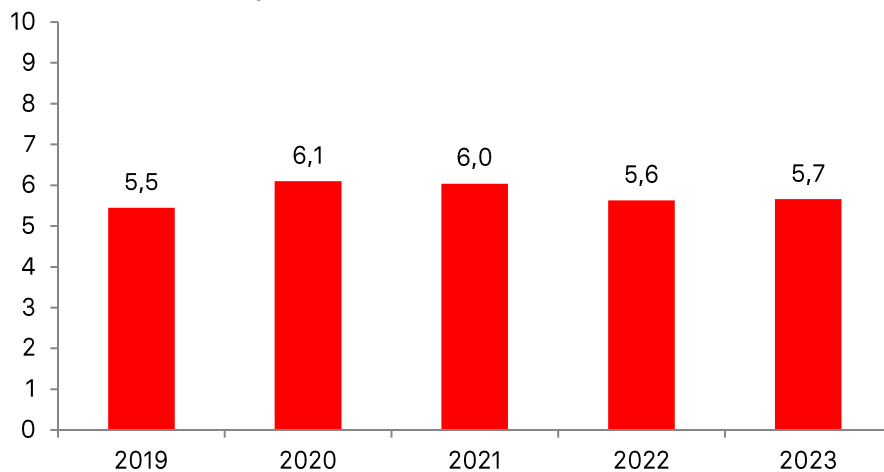


Com valoraria l'actuació política dels Grups Parlamentaris que han estat a l'Oposició des de les darreres eleccions d'abril del 2019?

### 3.7.4. Grup Parlamentari Socialdemòcrata

	Freqüències	Percentatges
<b>Total</b>	<b>400</b>	<b>100</b>
0	3	0,7
1	2	0,4
2	4	0,9
3	12	3,0
4	19	4,7
5	31	7,8
6	30	7,5
7	28	6,9
8	23	5,7
9	3	0,8
10	2	0,5
No sap	236	58,9
No contesta	9	2,3
<b>Mitjana</b>	<b>5,659</b>	
<b>Desviació</b>	<b>1,927</b>	

Grup Parlamentari Socialdemòcrata

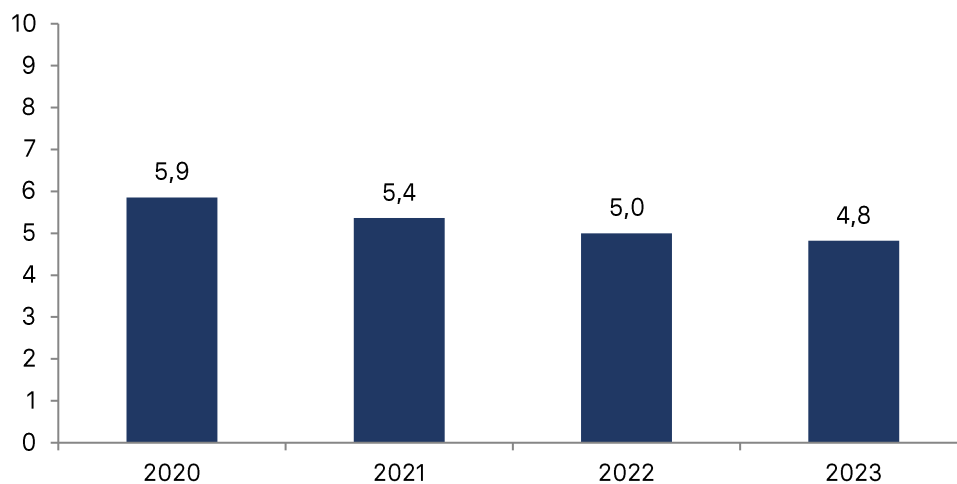




### 3.7.5. Grup Parlamentari Tercera Via + Unió Laurediana + Independents

	Freqüències	Percentatges
<b>Total</b>	<b>400</b>	<b>100</b>
0	8	1,9
1	3	0,6
2	5	1,2
3	11	2,9
4	33	8,3
5	28	6,9
6	23	5,8
7	17	4,3
8	9	2,2
9	1	0,2
10	1	0,3
No sap	251	62,7
No contesta	11	2,7
<b>Mitjana</b>	<b>4,819</b>	
<b>Desviació</b>	<b>2,026</b>	

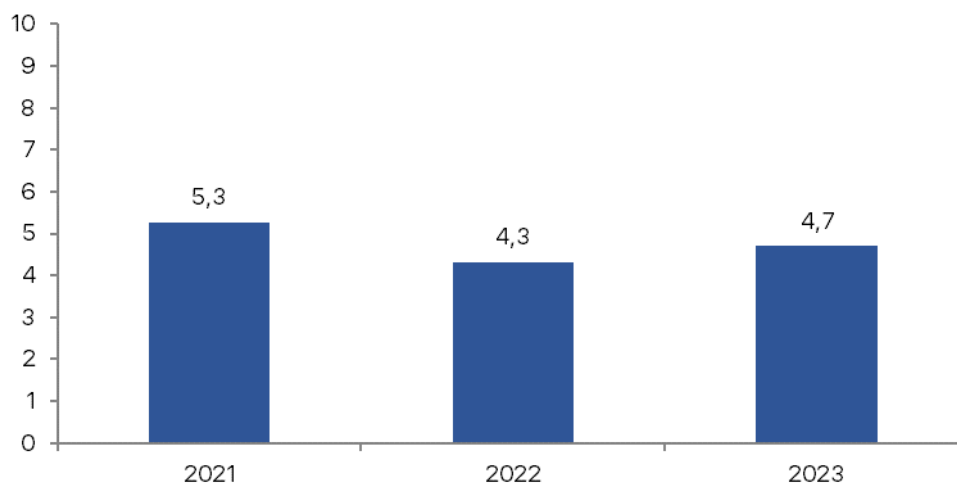
Grup Parlamentari Tercera via



### 3.7.6. Consellera General no adscrita Carine Montaner

	Freqüències	Percentatges
<b>Total</b>	<b>400</b>	<b>100</b>
0	13	3,3
1	3	0,8
2	12	3,1
3	15	3,8
4	21	5,2
5	23	5,7
6	24	6,0
7	13	3,3
8	13	3,1
9	2	0,5
10	6	1,4
No sap	245	61,2
No contesta	11	2,7
<b>Mitjana</b>	<b>4,696</b>	
<b>Desviació</b>	<b>2,536</b>	

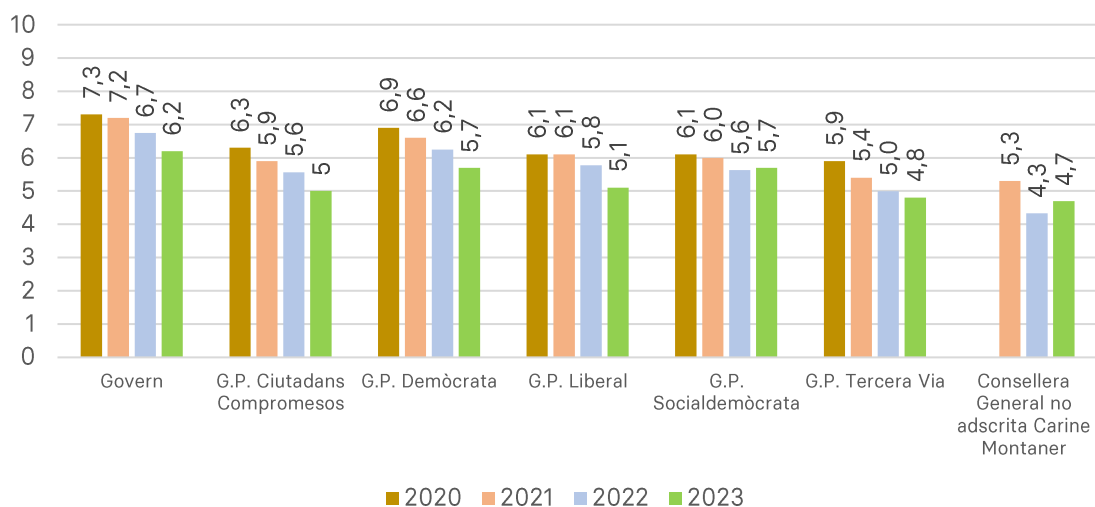
### Consellera no adscrita del Grup Mixt Carine Montaner



### Mitjana valoracions: escala del 0 (molt dolenta) al 10 (molt bona)

	2020	2021	2022	2023
Govern	7,3	7,2	6,7	6,2
G.P. Ciutadans Compromesos	6,3	5,9	5,6	5,0
G.P. Demòcrata	6,9	6,6	6,2	5,7
G.P. Liberal	6,1	6,1	5,8	5,1
G.P. Socialdemòcrata	6,1	6,0	5,6	5,7
G.P. Tercera Via	5,9	5,4	5,0	4,8
Consellera General no adscrita Carine Montaner	-	5,3	4,3	4,7

### Valoracions (mitjana entre 0 i 10)



### 3.8. Quan es parla de política normalment s'utilitzen les expressions esquerra i dreta. Vostè com es defineix?

	Freqüències	Percentatges
Total	400	100
Extrema esquerra	2	0,5
Esquerra	65	16,2
Centre esquerra	59	14,8
Centre	53	13,2
Centre dreta	58	14,5
Dreta	36	8,9
Extrema dreta	10	2,4
Apolític/a	28	7,1
Indecís/a	29	7,2
Altres	8	2,0
No ho sap	51	12,7
No contesta	2	0,6

#### 3.8.1. Altres respostes

	Freqüències	Percentatges
Total	8	100
No em defineixo amb cap dels eixos	7	89,3
Lliberal	1	10,7

### 3.9. Em podria dir per quin partit sent més simpatia o quin considera més proper a les seves idees?

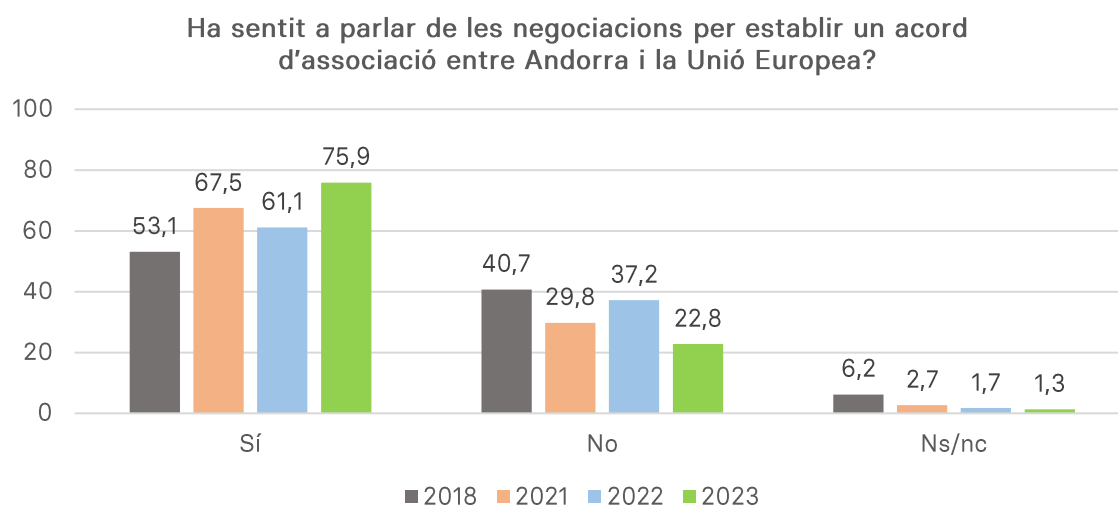
	Freqüències	Percentatges
Total	400	100
Demòcrates per Andorra (DA) (Xavier Espot)	70	17,6
Liberals d'Andorra (LdA) (Josep Maria Cabanes)	14	3,4
Partit Socialdemòcrata (PS) (Pere López)	51	12,8
Progressistes (SDP)	4	1,1
Concòrdia (Cerni Escalé)	8	2,0
Acció (Judith Pallarés)	4	0,9
Andorra Endavant (Carine Montaner)	7	1,7
Terceravia (Josep Pintat)	1	0,3
Altres	5	1,3
Cap	72	18,1
No ho sap	149	37,3
No contesta	14	3,6

#### 3.9.1. Altres respostes

	Freqüències	Percentatges
Total	5	100
Partits d'esquerres	1	24,7
Partits de centre	1	17,0
Partits de centre dreta	1	24,7
Partits de dretes	1	16,6
Simpatia per una transversalitat en l'eix esquerra-dreta	1	17,0

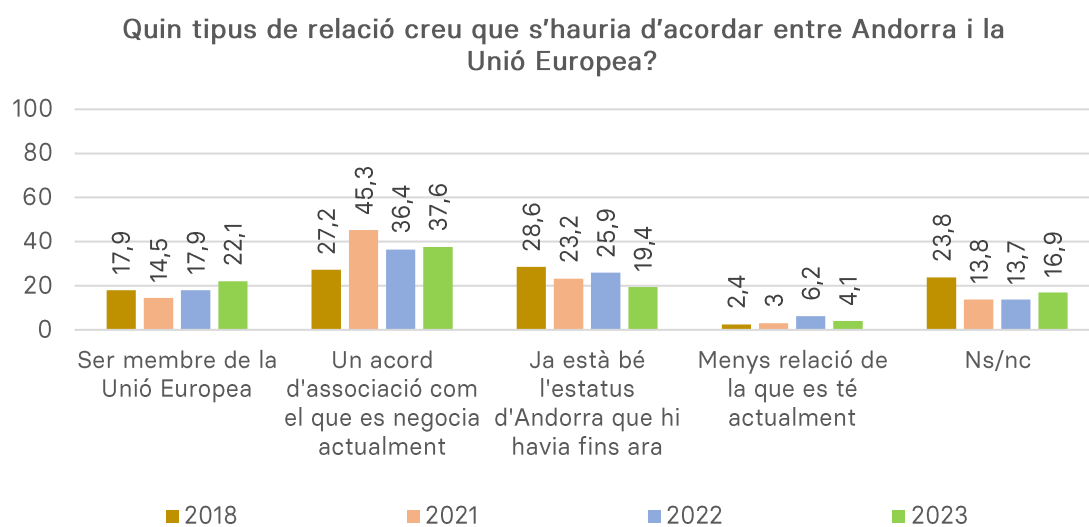
### 3.10. Ha sentit a parlar de les negociacions que s'estan produint per establir un acord d'associació entre Andorra i la Unió Europea?

	Freqüències	Percentatges
Total	400	100
Sí	304	75,9
No	91	22,8
Ns/nc	5	1,3



### 3.11. Quin tipus de relació creu que s'hauria d'acordar entre Andorra i la Unió Europea?

	Freqüències	Percentatges
Total	400	100
Ser membre de la Unió Europea	88	22,1
Un acord d'associació com el que es negocia actualment	150	37,6
Ja està bé l'estatus d'Andorra que hi havia fins ara	78	19,4
Menys relació de la que es té actualment	16	4,1
Ns/nc	67	16,9



### 3.12. A quina parròquia viu?

	Frequències	Percentatges
Total	400	100
Canillo	32	7,9
Encamp	60	15,1
Ordino	23	5,8
La Massana	54	13,6
Andorra la Vella	109	27,2
Sant Julià de Lòria	44	11,0
Escaldes-Engordany	76	19,1
No contesta	1	0,2

### Nacionalitat

	Frequències	Percentatges
Total	400	100
Espanyola	223	55,7
Francesa	15	3,7
Portuguesa	89	22,3
Altres	73	18,2

### 3.15. Anys de residència

	Frequències	Percentatges
Total	400	100
Menys de 5 anys	81	20,3
Entre 5 i 9 anys	60	15,0
Entre 10 i 14 anys	22	5,5
Entre 15 i 19 anys	44	11,0
20 anys o més	192	48,0
No contesta	1	0,3



(Els que fa 20 anys o més que viuen a Andorra)

### 3.25. Per què no s'ha fet andorrà/na?

(Multiresposta)

	Freqüències	Percentatges
<b>Total</b>	<b>192</b>	
Per no renunciar a la nacionalitat d'origen, no s'accepta la doble nacionalitat	43	22,6
No té interès	21	11,2
No hi ha avantatges, no val la pena	26	13,7
No s'ho ha plantejat	18	9,3
No ho necessita	11	5,8
No vol	11	5,6
No ho sap	14	7,4
No ha pogut o no compleix amb els requisits	9	4,5
Per la llengua, no parla prou bé el català	6	3,1
L'està tramitant actualment	4	2,3
Pels tràmits burocràtics	6	3,2
No se sent d'Andorra	6	3,0
Ho està meditant	6	3,1
No té temps	3	1,4
Per motius familiars i/o personals	5	2,7
Pel tracte rebut per part del país	1	0,7
Perquè té intenció de marxar	1	0,5

### 3.26. Votaria a les eleccions andorranes si pogués?

	Freqüències	Percentatges
Total	400	100
Sí	339	84,7
No	54	13,5
Ns/nc	7	1,8

(Els que no votarien a les eleccions andorranes. N=54)

#### 3.26.1. Per què no?

(Multiresposta)

	Freqüències	Percentatges
Total	54	100
No li interessa, no li agrada votar	32	58,5
No vol votar, no vota mai	4	7,2
No serveix per res, no confia en els polítics	12	22,4
Per la edat, es massa gran	0	0,0
No és el meu país	4	8,0
No sabia a qui votar, no lo agrada cap partit	9	16,8
Altres	0	0,0
No ho sap	3	5,2

(Els que votarien a les eleccions andorranes. N=339)

### 3.26.2. A quin partit votaria, si pogués votar i hagués ara eleccions generals a Andorra? (Llista nacional)

	Freqüències	Percentatges
<b>Total</b>	<b>339</b>	<b>100</b>
Demòcrates per Andorra (DA + Ciutadans Compromesos + Acció Comunal d'Ordino + Units pel progrés + Independents) - Xavier Espot	74	21,9
Partit Socialdemòcrata Progressistes SDP - Pere López	51	15,1
Liberals d'Andorra (LdA) - Josep Maria Cabanes	13	4,0
Concòrdia - Cerni Escalé	9	2,8
Acció - Judith Pallarés	4	1,1
Andorra Endavant - Carine Montaner	9	2,7
Altres	22	6,4
No contesta	44	13,0
No sap	112	33,1

#### Altres

	Freqüències	Percentatges
<b>Total</b>	<b>22</b>	<b>100</b>
Necessitaria informar-me abans de decidir-ho (programa polític, candidats...)	9	39,5
En blanc	1	3,9
A partits d'esquerres	3	15,2
Partits de dretes	1	6,7
Partits de centre	2	9,9
Partits de centre-dreta	1	5,8
Cap partit	3	14,9
Partits sense presència d'integrants de famílies poderoses	1	4,1

### 3.30. Nivell d'estudis més alt que ha assolit

	freqüències	Percentatges
Total	400	100
Estudis primaris no acabats o sense estudis	44	11,1
Ensenyament primari o secundari bàsic	98	24,4
Ensenyament secundari superior	114	28,5
Universitaris	143	35,7
No contesta	1	0,3

### 3.31. Quina és la seva situació laboral?

	freqüències	Percentatges
Total	400	100
Assalariat del sector públic (administració pública)	28	7,2
Assalariat del sector privat	225	56,8
Treballador/a per compte propi (professional liberal, empresari/ària, autònom/a)	51	12,8
Estudiant	5	1,4
Tasques de la llar	3	0,7
Jubilat/ada	73	18,4
Aturat/ada	4	1,0
Baixa	16	4,1
No contesta	1	0,2

## 4. Pàgina interactiva per presentar la valoració dels candidats i la intenció de vot



<https://tesigandia.shinyapps.io/politica2023>